

RAPPORTO ACCOGLIENZA 2018-2020



SOS VILLAGGI
DEI BAMBINI
ITALIA



Sommario

Presentazione	3
PARTE PRIMA – Il sistema informativo dei Villaggi SOS.....	6
SISOS nello scenario dell'informazione, macro e micro, sui fuori famiglia di origine	6
Villaggi SOS e servizi residenziali per minorenni: risorse e dotazioni	8
Beneficiari dei Villaggi SOS: la dimensione quantitativa	10
Il profilo dei bambini e dei ragazzi ospiti dei Villaggi SOS	12
Progetto quadro e Piano educativo individuale	17
Dimissione e accompagnamento all'autonomia	21
Le specificità dell'accoglienza nei servizi mamma-bambino	24
Conclusioni e prospettive.....	26
PARTE SECONDA – L'accoglienza al tempo del Covid-19	27
Premessa	27
Le difficoltà	28
Le soluzioni	30
Gli insegnamenti	31
Appendice statistica	333

Presentazione

Per SOS Villaggi dei Bambini questo è il nono report sui beneficiari accolti. Una raccolta dati che la nostra Rete ha attivato dalla fine degli anni 90 per comprendere alla fine di ogni anno quali fossero le caratteristiche dei bambini, dei ragazzi e degli adulti accolti nei suoi Programmi, analizzare le nostre attività principali e la loro evoluzione nel tempo.

Complessivamente i Programmi della Rete SOS Villaggi dei Bambini continuano ad accogliere oltre l'1% di tutti i minorenni in comunità residenziale in Italia.

Continuiamo a rappresentare quindi una quota significativa del totale dei minorenni in protezione e siamo presenti nei tavoli istituzionali di confronto e progettazione comune per migliorare il sistema dell'accoglienza in Italia, primo tra tutti il tavolo promosso dal Ministero del Lavoro e delle Politiche Sociali che ha licenziato nel 2018 le "Linee di Indirizzo per l'accoglienza nei Servizi Residenziali per Minorenni".

Il report qui presentato utilizza per la prima volta un nuovo Data Base costruito insieme ai Villaggi SOS con indicatori in grado di "dialogare" con il sistema SInBA e il sistema di rilevazione ISTAT, consentendo quindi una raccolta dati più approfondita e più confrontabile con il dato nazionale.

I dati ci dicono che siamo stati attenti a integrare e modulare l'accoglienza sulla base dei bisogni emergenti. Ad esempio, nei Villaggi SOS emerge un andamento quasi doppio (dal 2018 al 2020 più 85%) del numero di ospiti dei servizi mamma-bambino, in controtendenza rispetto agli ospiti dei restanti servizi residenziali per minorenni. Abbiamo inoltre aumentato la presenza di nuclei mamma-bambino, in particolare con le donne vittime di violenza, lavorando sulle le difficoltà con l'obiettivo di evitare la separazione tra genitore e figlio.

Molta parte delle accoglienze (54%) nei Villaggi SOS dura fino a 24 mesi e non oltre, rispettando appieno il mandato della legge 149 del 2001. Per poco meno di un dimesso su due dai servizi dei Villaggi SOS la motivazione della chiusura dell'esperienza di accoglienza risiede nella conclusione degli interventi e della presa in carico per risoluzione dello stato di bisogno (45%), un'incidenza decisamente più alta di quella riscontrata a livello nazionale che si attesta al 27%.

Il Progetto Educativo Individuale (PEI) è uno dei livelli essenziali di qualità del modello di accoglienza di SOS Villaggi dei Bambini ed è costruito in modo partecipato con i bambini e ragazzi accolti affinché ciascuno lo viva come il proprio progetto partecipato. Il 55% di PEI educativi condivisi con il bambino rispetto al 18% del dato nazionale è un esempio di qualità. Il PEI contribuisce al percorso di recupero e ricostruzione delle relazioni familiari, ovvero quanto e come i bambini mantengono la relazione con i propri familiari durante l'accoglienza, la frequenza e le principali modalità di tenuta dei contatti. Secondo i dati emersi, le visite dei familiari agli ospiti dei Villaggi SOS risultano più frequenti del dato nazionale.

Un quadro complessivo che ci svela come i Villaggi SOS condividano, con il resto dei luoghi dell'accoglienza disseminati lungo la Penisola, alcune linee e prassi comuni ma che, al contempo, siano capaci di marcare la propria unicità in specifici campi come, ad esempio, l'investimento su chiari e documentati progetti di dimissione e accompagnamento all'autonomia o sulla pratica dell'ascolto attivo del bambino e del ragazzo.

Un ringraziamento a tutti coloro che hanno reso possibile la costruzione di questo report e ai nostri bambini e ragazzi coinvolti nella raccolta delle informazioni.



Roberta Capella

Direttore SOS Villaggi dei Bambini

Si ringraziano tutte le persone che con il loro contributo hanno reso possibile la stesura del presente rapporto:

SOS Villaggi dei Bambini: Samantha Tedesco, Andrea Crivelli, Ylenia Danini, Francesca Landi.

Referenti Data Base: Cristoforo Avi, Elia Moscatelli, Emanuela Giannone, Gladys Puma, Massimo Giacomazzo, Nicola Zurlo.

Numeria Srl: Enrico Moretti, Roberto Ricciotti, Gemma Scarti, Mena Dell'Angelo.

Un sentito grazie ai Direttori e a tutti i bambini, le bambine, i ragazzi e le ragazze dei Villaggi SOS.

Il sistema informativo dei Villaggi SOS

SISOS nello scenario dell'informazione, macro e micro, sui fuori famiglia di origine

Le ultime Raccomandazioni del Comitato Onu al nostro Paese pongono un esplicito richiamo alla costruzione di un sistema di raccolta dati sistematico e puntuale sui bambini e i ragazzi allontanati temporaneamente dalla famiglia di origine ai fini dell'azione pubblica di tutela, promozione e cura dei loro diritti. Al contempo, il più recente programma della Commissione europea relativo alla Child Guarantee¹ evidenzia quanto l'assenza di adeguati sistemi di raccolta delle informazioni è questione che interessa molti Paesi dell'Unione, al punto da concludere che la mancanza di dati affidabili e disaggregati rende difficile per gli Stati membri sviluppare politiche adeguate ed efficienti per proteggere e curare gli interessi di bambini e ragazzi che vivono in famiglie che sperimentano situazioni di difficoltà.

In tale contesto, all'interno dei confini nazionali, da anni di fatto si attende la messa a regime del SINBA, il sistema informativo nazionale sulla cura e la protezione dei bambini e delle loro famiglie - tra le principali componenti del Sistema informativo unitario dei servizi sociali (SIUSS) varato dal decreto legislativo attuativo (n. 147 del 15 settembre 2017) della legge delega sulla povertà (n. 33 del 15 marzo 2017) e che riassume, tra l'altro, le funzioni del Casellario dell'assistenza presso l'INPS².

Come tutti i moduli del Sistema informativo delle prestazioni e dei bisogni sociali, SINBA è organizzato su base individuale. A motivo delle informazioni personali e sensibili collezionate relativamente a soggetti di minore età, lo schema di Accordo³ in Conferenza Unificata - che prevedeva, in riferimento a SINBA, che i flussi fossero attivati su tutto il territorio nazionale, almeno per i minorenni per cui si dispone l'affidamento o l'inserimento in comunità con provvedimento

¹ Frazer, H., Guio, A-C. and Marlier, E. (eds) (2020). *Feasibility Study for a Child Guarantee: Final Report, Feasibility Study for a Child Guarantee* (FSCG), Brussels: European Commission.

² Decreto 16 dicembre 2014, n. 206, Regolamento recante modalità attuative del Casellario dell'assistenza, a norma dell'articolo 13 del decreto-legge 31 maggio 2010, n. 78, convertito, con modificazioni, dalla legge 30 luglio 2010, n. 122.

³ Schema di Accordo tra il Ministro del Lavoro e delle Politiche Sociali, le Regioni e le Province autonome di Trento e Bolzano e le Autonomie locali per l'avvio della sperimentazione in materia di banca dati delle valutazioni multidimensionali, di cui all'art. 5, del decreto 16 dicembre 2014, n. 206, regolamento recante modalità attuative del Casellario dell'assistenza.

successivo alla data dello stesso Accordo - è stato posto all'attenzione del Garante per la privacy ai fini della valutazione del rispetto della normativa vigente. Il parere del Garante, diversamente da quanto disposto per i maggiorenni, non permette di riconnettere a livello ministeriale le prestazioni erogate al soggetto di minore età, neppure in forma anonimizzata, impedendo al momento il perseguimento delle principali finalità del sistema informativo.

Pertanto nel breve periodo l'informazione sui bambini e i ragazzi fuori famiglia di origine sembra possa essere garantita dagli esiti della componente del SIUSS relativa al Sistema informativo dell'offerta dei servizi sociali (SIOSS) - articolato nella Banca dati dei servizi attivati e la Banca dati delle professioni e degli operatori sociali - sebbene vada rimarcato che questa fonte presenterà dati in forma aggregata e al più in riferimento al livello geografico degli ambiti territoriali.

In questo complesso scenario, l'investimento che i Villaggi SOS hanno fatto sin dal 2018 è stato quello di sviluppare un sistema informativo dei Villaggi SOS, dei servizi e dei beneficiari (SISOS) capace di dialogare, a tendere, con le informazioni prodotte da SINBA. Si è trattato di un lavoro collegiale realizzato con il coinvolgimento di una ampia delegazione di Direttori dei Villaggi SOS che ha avuto come scopo quello di trovare risposta ai diversi bisogni conoscitivi e programmatori che all'interno dell'Organizzazione emergono.

Il SISOS (Sistema informativo dei Villaggi SOS) è un software disegnato come strumento facilitatore della gestione efficiente dei Programmi SOS in Italia, al fine di garantire degli standard di qualità minimi nel lavoro quotidiano. Si tratta di uno strumento di monitoraggio, utile per la valutazione, da utilizzare regolarmente per tenersi al passo con i cambiamenti e gli sviluppi nelle vite dei partecipanti. Quale database unico e condiviso raccoglie dati relativi a Programmi SOS, a ciascun servizio presente negli stessi, ad ogni beneficiario in essi accolto.

Il SISOS è accessibile attraverso una piattaforma online al solo personale abilitato dai Villaggi SOS e dall'Associazione Nazionale SOS Villaggi dei Bambini mediante un sistema di account predefiniti – al riguardo sono individuate quattro tipologie di utenza o profili in relazione all'utilizzo previsto.

In tal senso il SISOS garantisce la sicurezza dei dati di tutti i partecipanti, in quanto solo i Direttori, i Referenti Data Base dei Villaggi SOS e il Referente Data Base dell'Associazione Nazionale SOS Villaggi dei Bambini sono autorizzati a visionare o modificare i singoli dati relativi al proprio Villaggio SOS o Programma - altre figure, comunque interne a SOS Villaggi dei Bambini, possono avere accesso al sistema con la sola possibilità di consultazione e/o generazione di report.

Attualmente SISOS è implementato in relazione ai servizi residenziali per minorenni (SFC - Residenzialità familiare; SGH - Residenzialità comunitaria; YC Casa Giovani - Residenzialità comunitaria; YC Autonomia - Residenzialità autonomia; FS Mamma e Bambino - Residenzialità comunitaria; FS Mamma e Bambino - Residenzialità autonomia) ma in una prospettiva futura di sviluppo può accogliere moduli relativi a tutti i servizi attivi nei Villaggi SOS (Famiglia affidataria;

Accoglienza Famiglie/Migranti, Sostegno familiare, Programma di risposta all'emergenza, Servizi semi residenziali come i Centri diurni, ecc.).

I dati e le informazioni raccolte dal momento della piena operatività di SISOS permettono la stesura di gran parte del presente report che analizza gli **esiti dell'accoglienza nei servizi residenziali per minorenni nel triennio 2018-2020**, sia rispetto alla dimensione quantitativa che alle principali caratteristiche dei luoghi e dei soggetti coinvolti in un confronto costante e illuminante, laddove disponibile, con le medesime evidenze emergenti nei monitoraggi e rilevazioni nazionali⁴.

Ad arricchire il report e ad attualizzarlo ulteriormente viene presentata l'esperienza di **accoglienza dei Villaggi SOS durante la pandemia da Covid-19** che illustra l'impatto sugli accolti di questo evento inedito, nonché il grado di resilienza e la capacità di risposta dei Villaggi SOS.

Per questa via si intende dare continuità alla rappresentazione della vision della Rete SOS Villaggi dei Bambini testimoniando l'impegno all'accoglienza che in essi si realizza quotidianamente, promuovendo, attraverso strumenti di conoscenza della realtà, l'autoriflessione e l'azione per il miglioramento dei servizi resi ai beneficiari oltre che, interpretando il tempo presente, attrezzarsi alla sfida dei cambiamenti che verranno.

Villaggi SOS e servizi residenziali per minorenni: risorse e dotazioni

I Villaggi SOS rappresentano un unicum nel contesto italiano, diverse realtà che pur nell'autonomia organizzativa e gestionale condividono mission e vision dell'accoglienza. La rete che opera per la presa in carico di bambini e ragazzi - le cui famiglie sono in situazioni di difficoltà o tali per cui è necessario l'allontanamento del minorenne dal nucleo familiare di origine - risulta estesa lungo l'intera penisola con una prevalenza territoriale nelle aree del nord (Trento, Mantova, Saronno, Vicenza) rispetto al centro (Roma⁵) e al sud (Ostuni).

Alla data di fine anno 2020, i Villaggi SOS, complessivamente considerati, garantiscono una ricettività di 374 posti, con punte massime e minime rispettivamente in quelli di Vicenza (105) da una parte e Mantova (35) e Saronno (35) dall'altra – tra questi valori si collocano le esperienze di Trento (85), Ostuni (60), Roma (54).

⁴ I confronti con il livello nazionale proposti in questo report sono possibili attingendo dai seguenti atti e pubblicazioni: a) Audizione del ministro del Lavoro e delle Politiche Sociali, Andrea Orlando, in Commissione parlamentare d'inchiesta sulle attività connesse alle comunità di tipo familiare, 4 agosto 2021; b) Ministero del Lavoro e delle Politiche Sociali – Istituto degli Innocenti, Quaderni della ricerca sociale 46, Bambini e ragazzi in affidamento familiare e nei servizi residenziali per minorenni, Esiti della rilevazione coordinata dei dati in possesso delle Regioni e Province autonome, Anno 2017; c) Ministero del Lavoro e delle Politiche Sociali – Istituto degli Innocenti (2019), Quaderno 66 collana Questioni e documenti, Bambini e ragazzi in accoglienza in Italia, Esiti dell'indagine campionaria sull'affidamento familiare e i servizi residenziali.

⁵ A far data dal mese di ottobre 2021, il Villaggio SOS di Roma Cooperativa Sociale non fa più parte di SOS Villaggi dei Bambini.

La gestione dell'accoglienza, in capo ai Villaggi SOS che ne detengono anche la titolarità, è articolata in servizi. Anche in questo caso modelli organizzativi e storia delle singole realtà fanno sì che si riscontri una certa variabilità nella numerosità dei servizi presenti all'interno di ogni singolo Villaggio SOS. Trento e Vicenza hanno 11 servizi ciascuno, Ostuni e Saronno 10, mentre Roma e Mantova vantano rispettivamente 7 e 4 servizi.

Si tratta di un'offerta di servizio variegata che propone una residenzialità a carattere familiare, comunitaria, volta all'autonomia e al contempo attenta alle esigenze di una pluralità di soggetti, bambini e ragazzi di minore età, giovani, nonché madri con bambino. Nel dettaglio si rilevano i seguenti servizi che permettono diverse opzioni di residenzialità:

- **22 SFC - Residenzialità Familiare:** accoglienza di tipo familiare offerta da SOS Villaggi dei Bambini attraverso le figure residenziali SOS - che possono includere le educatrici residenziali SOS, gli educatori residenziali o le coppie - che vivono e sono per primi responsabili della crescita e dello sviluppo di un piccolo gruppo di bambini che crescono insieme come fratelli. Le figure residenziali SOS sono supportate da altri membri dello staff del programma. Opzione presente nei Villaggi SOS di Ostuni (8), Roma (5), Saronno (2), Vicenza (7).
- **8 SGH – Residenzialità Comunitaria:** accoglienza etero-familiare che garantisce a piccoli gruppi di bambini o giovani le cure di operatori professionali su turni o a rotazione, comunque h 24. Opzione presente nei Villaggi SOS di Mantova (2), Saronno (1), Trento (4), Vicenza (1).
- **4 YC Casa Giovani - Residenzialità comunitaria:** accoglienza etero-familiare che garantisce a gruppi di giovani le cure di operatori professionali su turni o a rotazione, comunque h 24. Opzione presente nei Villaggi SOS di Saronno (1), Ostuni (1), Trento (1), Vicenza (1).
- **6 YC Autonomia – Residenzialità Autonomia:** accoglienza etero-familiare in cui le cure sono fornite allo specifico target dei neo-maggiorescenti, da figure educative non residenziali e generalmente in appartamenti per 2-4 ragazzi massimo. Opzione presente nei Villaggi SOS di Saronno (5), Trento (1).
- **7 FS Mamma e bambino – Residenzialità Comunitaria:** accoglienza etero-familiare in cui le cure sono fornite allo specifico target mamma-bambino, da figure educative senza una presenza h 24, con una intensità educativa alta. Opzione presente nei Villaggi SOS di Ostuni (1), Roma (1), Saronno (1), Trento (2), Vicenza (2).
- **6 FS Mamma e bambino – Residenzialità Autonomia:** accoglienza etero-familiare in cui le cure sono fornite allo specifico target mamma-bambino, da figure educative senza una presenza h 24, con una intensità educativa bassa. Opzione presente nei Villaggi SOS di Mantova (2), Roma (1), Trento (3).

L'ente che ha rilasciato l'autorizzazione al funzionamento dei servizi residenziali presenti nei Villaggi SOS è nella maggioranza dei casi il Comune (59%), sebbene risulti consistente anche la presenza di altri enti con poteri autorizzativi (30%) mentre numericamente più marginale è l'autorizzazione rilasciata dalla Regione (9%). Come ovvio, il dato rispecchia le previsioni del quadro normativo adottato su base regionale in cui insistono i diversi Villaggi SOS in osservanza al principio di autonomia ed esclusività in materia di accoglienza che si esercita a tale livello di governo.

Nella gran parte dei casi, i tre quarti del totale, i servizi residenziali attivi inclusi nell'offerta dei Villaggi SOS risultano fisicamente ubicati all'interno degli stessi. Nel complesso dei servizi la residenzialità è garantita in prevalenza attraverso equipe turnanti (66% dei servizi attivi) mentre la restante quota, niente affatto irrilevante e pari al 34% dei servizi attivi è garantita attraverso la presenza delle figure residenziali SOS. Nel solco di una costante tensione all'aggiornamento delle pratiche operative dell'accoglienza la prima modalità, ovvero la presenza dell'equipe turnante, risulta patrimonio comune a tutti i Villaggi SOS, mentre le figure residenziali SOS risultano presenti in un numero più ridotto di Villaggi SOS (Ostuni, Roma, Saronno, Vicenza). Tra questi ultimi, ad Ostuni si rileva un perfetto bilanciamento tra le due modalità, a Saronno prevale l'equipe turnante, mentre a Vicenza e ancor più a Roma la modalità prevalente è rappresentata dalle figure residenziali SOS.

La funzione di protezione sociale espletata riguarda principalmente l'area socio-educativa, ovvero la tutela e l'assistenza educativa di carattere professionale a bambini e ragazzi temporaneamente allontanati dal nucleo familiare (44 servizi sui 53 totali). Incidenze estremamente più ridotte interessano: la prevalente accoglienza abitativa, rivolta a favorire l'ospitalità, l'assistenza e le occasioni di vita comunitaria (5 servizi sui 53 totali); l'accoglienza di emergenza che ha la funzione di rispondere con immediatezza ai bisogni urgenti e temporanei di ospitalità e tutela, in attesa dell'individuazione di soluzioni più adeguate da parte dei servizi sociali territoriali (2 servizi sui 53 totali); la prevalente funzione tutelare che si esplica nell'osservazione nell'accompagnamento sociale oltre che nel supporto all'autonomia (2 servizi sui 53 totali).

Il target prevalente di utenza è senza dubbio quello dei bambini e dei ragazzi di minore età, sebbene i giovani adulti di 18-21 anni e le madri e gestanti con figli rappresentino uno spaccato di notevole interesse. Nessuna prevalenza si registra invece rispetto al genere degli accolti, i servizi attivi per la residenzialità si rivolgono alla generalità dei bambini e dei ragazzi così come delle bambine e delle ragazze.

Beneficiari dei Villaggi SOS: la dimensione quantitativa

I beneficiari dei servizi di accoglienza residenziale dei Villaggi SOS rappresentano oramai stabilmente da anni una quota significativa di quella assicurata dalle comunità per minorenni presenti sul territorio italiano (1,7%) e una quota più ridotta ma comunque rilevante del più ampio fenomeno dei fuori famiglia di origine – intesi come somma degli accolti a fine anno nei servizi residenziali e in affidamento familiare – circa l'1%. Pertanto la consistenza numerica dell'accoglienza – al pari della distribuzione geografica dei Villaggi SOS, nonché delle peculiarità e delle caratteristiche dell'accoglienza che più avanti approfondiremo - rende lo spaccato SOS un insieme di analisi di interesse quando si intende ragionare di comunità residenziali per minorenni nel nostro Paese.

A fine 2020, si rileva la presenza di 240 beneficiari di età compresa tra 0 e 21 anni. Come è lecito attendersi la maggioranza degli accolti non ha ancora compiuto la maggiore età: 75 risultano ospiti

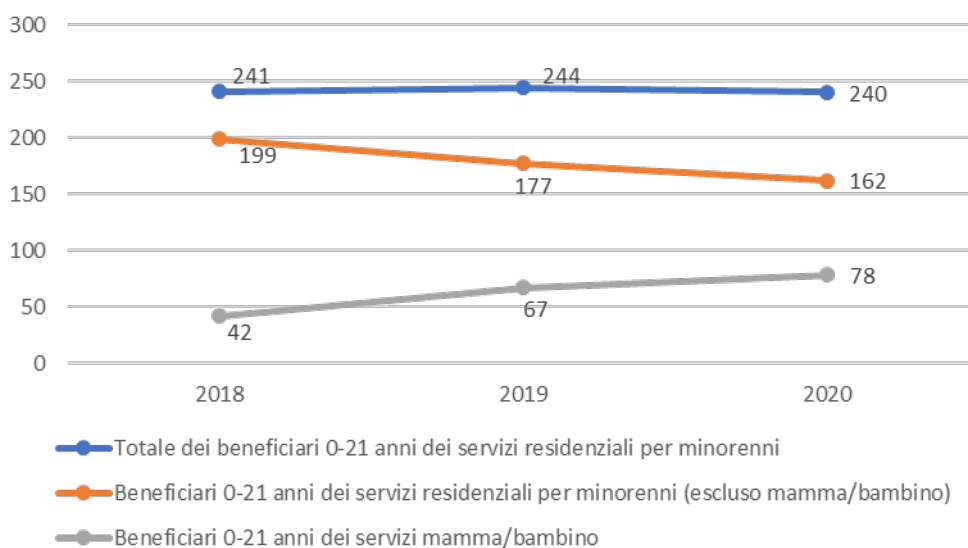
dei servizi mamma-bambino e 132 trovano accoglienza nel complesso dei restanti servizi residenziali per minorenni. Significativa e d'altro canto la presenza di soggetti neomaggiorenni di 18-21, quasi interamente accolti nei servizi residenziali per minorenni al netto delle strutture mamma-bambino (30), mentre queste ultime ne accolgono un numero decisamente più contenuto (3 soggetti).

In una prospettiva di sguardo più ampia l'insieme dei bambini e dei ragazzi fuori dal proprio nucleo familiare e accolta nei servizi residenziali dei Villaggi SOS si compone non soltanto dei soggetti rilevabili in una data precisa (in questo caso a fine anno) – che restituiscono un'istantanea del fenomeno –, ma anche di tutti quei bambini e quei ragazzi dimessi nell'anno e non più presenti al 31 dicembre. Questa misura del flusso dei beneficiari presi in carico nel corso dell'anno pari a 340 nel 2020, porta alla luce un insieme più ampio di soggetti capace di restituire la misura del reale carico di lavoro e cura che i servizi dei Villaggi SOS hanno assicurato.

In tal senso risulta interessante annotare le differenze di consistenza quantitativa degli accolti che si producono a livello di singolo Villaggio SOS assumendo nell'analisi di volta in volta i criteri, entrambi validi, delle presenze a fine anno – Saronno (19), Mantova (21), Roma (26), Ostuni (36), Vicenza (60), Trento (78) – o del flusso annuale degli accolti - Saronno (23), Roma (27), Mantova (39), Ostuni (51), Trento (95), Vicenza (105).

Rispetto all'andamento delle accoglienze nel triennio preso in considerazione si ravvisa una stabilità delle presenze, in uno scenario nazionale di tenuta se non proprio di piccola crescita delle accoglienze nelle comunità residenziali per minorenni presenti sul territorio italiano, seppur al momento troppo timida per poterla connotare come un reale cambiamento di rotta.

Figura 1 – Beneficiari dei servizi residenziali per minorenni dei Villaggi SOS al 31/12.
Anni 2018-2020



All'interno del perimetro della residenzialità dei Villaggi SOS emerge però – nella stabilità generale delle presenze – un andamento opposto tra il numero di ospiti dei servizi mamma-bambino, costantemente in crescita nel triennio, ed il numero degli ospiti dei restanti servizi residenziali per minorenni, progressivamente in calo.

In ragione di questo andamento differenziato e soprattutto in considerazione del fatto che queste due tipologie di accoglienza pur presentando forti punti di contatto non sono del tutto assimilabili in quanto gli ospiti delle mamma-bambino vivono l'esperienza di vivere fuori casa piuttosto che fuori famiglia essendo ospitati assieme alla propria madre, i prossimi capitoli di questo report offrono una analisi distinta di questi due spaccati dell'accoglienza SOS.

Il profilo dei bambini e dei ragazzi ospiti dei Villaggi SOS

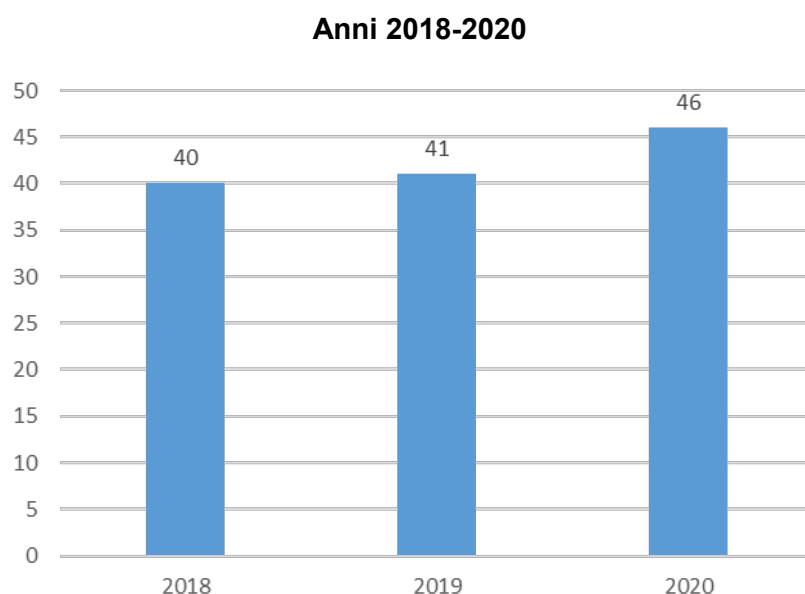
Nel corso dei decenni l'accoglienza residenziale ha risposto all'esigenza di presa in carico di bambini e adolescenti in difficoltà, conoscendo trasformazioni anche molto rilevanti legate anche alle caratteristiche specifiche degli ospiti. Si pensi in tal senso alla condizione storicamente prevalente di orfano del periodo post-bellico, al più recente allontanamento dal nucleo familiare di origine come misura di tutela disposta dal Tribunale per i minorenni o dal giudice tutelare per garantire l'interesse superiore del bambino, all'ancor più recente crescita della componente straniera tra gli accolti e in particolare di quella non accompagnata, soggetti questi ultimi che non risultano allontanati dalla famiglia di origine con un decreto del Tribunale ma bisognosi di accoglienza per la loro condizione di minorenni soli sul territorio nazionale. Mutamenti che nella loro complessità hanno comportato un continuo riposizionamento dell'offerta residenziale al fine di corrispondere al meglio alle emergenti esigenze.

Ciò premesso questo capitolo è dedicato a sondare il profilo degli accolti nei servizi residenziali per minorenni dei Villaggi SOS – al netto dei servizi mamma-bambino – per comprendere in quale direzione sia incanalato l'impegno quotidiano dei Villaggi SOS e in un confronto continuo, laddove possibile, con il complesso delle comunità presenti sul territorio nazionale evidenziarne le peculiarità e le specificità.

Tra le più macroscopiche caratteristiche dei beneficiari emerge come il genere prevalente nei servizi dei Villaggi SOS sia quello maschile. È questo un dato comune a tutti i Villaggi SOS, sebbene con intensità diversificate, che mostra una chiara tendenza alla crescita negli anni – 56% nel 2018, 57% nel 2019, 60% nel 2020 – su un livello però lievemente inferiore a quello medio nazionale (64%).

L'equilibrio di genere è generalmente legato a doppio filo con l'incidenza di presenza straniera, caratterizzata specie nella sua componente non accompagnata da una marcata prevalenza maschile.

Figura 2 – Percentuale di beneficiari stranieri dei servizi residenziali dei Villaggi SOS al 31/12.

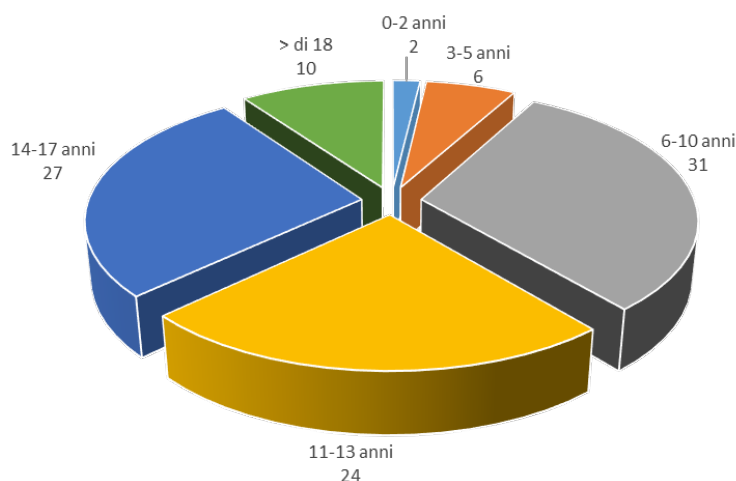


Come evidenziato nella figura si ravvisa una progressiva crescita dell'incidenza di bambini e ragazzi stranieri nei servizi dei Villaggi SOS che risulta più alta di quella registrata a livello nazionale nel complesso delle comunità residenziali per minorenni (35%). Nel perimetro dei servizi dei Villaggi SOS incidenze particolarmente significative – oltre 3 beneficiari stranieri su 4 presenti a fine anno – si rilevano a Mantova e Vicenza.

Molto meno rilevante e in costante calo risulta il peso della componente non accompagnata tra gli stranieri accolti: erano il 21% nel 2018, l'8% nel 2019, mentre sono il 2% nel 2020 - un'incidenza molto lontana da quella rilevata mediamente in Italia (63%) che connota l'offerta di servizio SOS come poco indirizzata a questo segmento di soggetti.

In merito all'età al momento dell'inserimento nel servizio SOS la classe di età prevalente risulta la 6-10 anni ma se si tiene più correttamente conto della lunghezza delle diverse classi d'età proposte emerge come il rischio di collocamento in un servizio residenziale si sperimenta soprattutto in prossimità della maggiore età e dunque nella classe 14-17 anni: per ogni anno di età tra i 6-10 anni si ha mediamente il 6% degli accolti mentre per ogni anno di età tra i 14-17 anni il 7%.

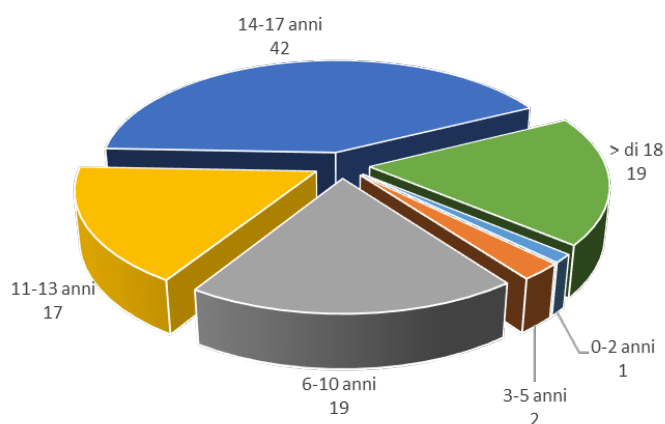
Figura 3 – Percentuale di beneficiari dei servizi residenziali dei Villaggi SOS secondo la classe d'età all'ingresso. Anno 2020



Molto limitata in confronto al dato medio nazionale (27%) è la presenza di bambini piccoli e piccolissimi: la classe d'età 0-2 anni cumula appena il 2% degli accolti e la 3-5 anni il 6% del totale. In tal senso l'esperienza SOS risulta maggiormente in linea con quanto previsto dalla legge 149/01 in merito all'accoglienza dei bambini di età inferiore ai sei anni.

Attualizzando alla data di fine anno l'analisi della distribuzione per età degli accolti emerge che è la tarda adolescenza il periodo in cui si sperimenta con più alta frequenza il rischio di un'accoglienza.

Figura 4 – Percentuale di beneficiari dei servizi residenziali dei Villaggi SOS secondo la classe d'età al 31/12. Anno 2020



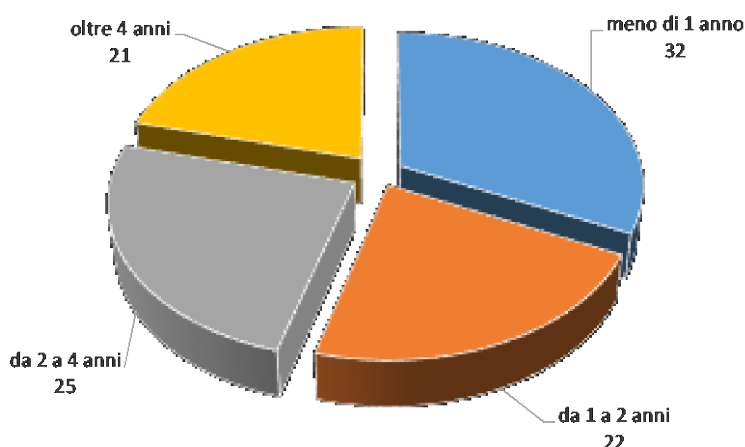
Nei Villaggi SOS la fascia d'età largamente prevalente è la 14-17 anni che cumula il 42% dei presenti a fine anno, valore non distante da quello medio nazionale che coinvolge più di un ragazzo su due. Scompaiono quasi del tutto le accoglienze di bambini sotto i sei anni, appena il 3% del totale, mentre a livello medio italiano l'incidenza risulta ben più rilevante e pari a poco più del 16%.

La durata dell'accoglienza per la quale la legge 149/01 fissa la lunghezza massima in ventiquattro mesi, prorogabile da parte del Tribunale per i minorenni laddove se ne riscontri l'esigenza, è senza

dubbio uno degli aspetti su cui porre attenzione dato che l'allontanamento dalla famiglia di origine produce sovente l'avvio di un percorso assistenziale che si protrae nel corso del tempo oltre il termine stabilito dalla legge.

A livello nazionale è un tema che interessa particolarmente i bambini e i ragazzi in affidamento familiare – due su tre sono in affidamento da più di due anni – mentre nelle comunità residenziali l'incidenza di permanenza che eccede il periodo previsto dalla legge riguarda poco meno di un accolto su quattro. Osservando quanto avviene nel perimetro dei Villaggi SOS tale incidenza si colloca a metà strada tra i valori nazionali poco prima citati interessando le permanenze oltre i due anni poco meno di un beneficiario su due.

Figura 5 – Percentuale di beneficiari dei servizi residenziali dei Villaggi SOS secondo la permanenza in accoglienza al 31/12/2020



Tale incidenza risulta mediamente stabile nel corso del triennio in studio e trasversale ai diversi Villaggi SOS, ad eccezione di quello di Mantova che presenta un valore dimezzato (21%).

Le lunghe permanenze non devono far pensare a bambini e ragazzi soli al mondo, privi di legami familiari, al punto che la quasi totalità di essi ha una famiglia o almeno un genitore conosciuto ai servizi sociali e/o alla comunità. In tal senso gli orfani di entrambi i genitori sono del tutto assenti nei servizi dei Villaggi SOS - del resto nelle comunità residenziali per minorenni in Italia l'incidenza è inferiore all'1% - mentre la composizione familiare del nucleo di origine del bambino ha nella madre la figura di riferimento a maggiore frequenza (80%).

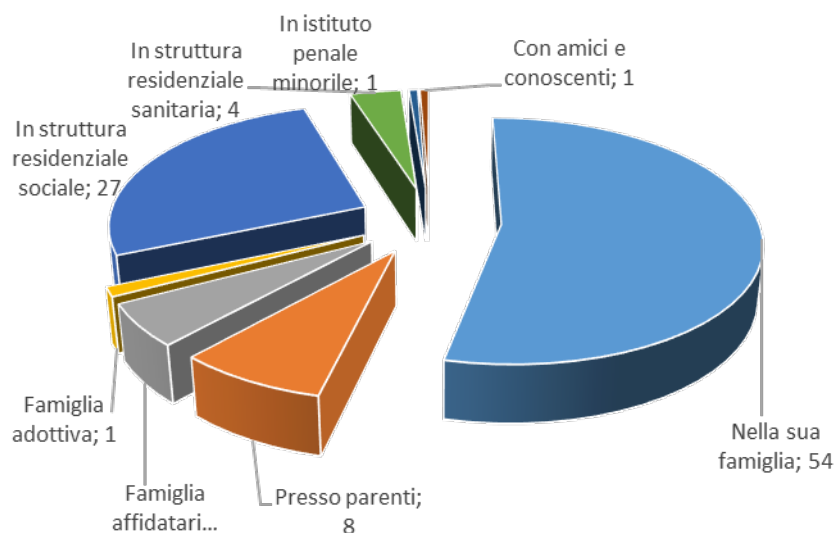
Quasi sempre, inoltre, nel nucleo si ravvisa la presenza di fratelli/sorelle (80%), cosicché l'esperienza dei Villaggi SOS testimonia dell'ingresso nel circuito dell'accoglienza di famiglie mediamente numerose – gli accolti a fine 2020 risultano avere 443 fratelli/sorelle, in media più di due a testa.

Ancor più rilevante ai fini del profilo dell'accoglienza SOS è al contempo verificare l'elevata incidenza di fratelli/e sorelle tra gli accolti nei servizi dei Villaggi SOS. Poco più della metà dei presenti a fine anno (55%) ha un fratello e/o una sorella accolta a sua volta in un servizio del medesimo Villaggio SOS con incidenze che oscillano tra gli estremi di Mantova (14%), Villaggio SOS in cui si esprime il valore minimo di tale evidenza e di Ostuni (83%), in cui si riscontra quello massimo.

Da un punto di vista territoriale, l'accoglienza SOS non prevede quasi mai lo sradicamento dai luoghi di provenienza del bambino o ragazzo. Il 28% degli accolti a fine anno 2020 proviene dallo stesso Comune in cui ha sede il Villaggio SOS, il 9% da Comune della stessa ASL, il 56% da Comune della stessa Regione, mentre solo il 6% da Comune fuori regione che spesso rientra nell'ambito delle misure di tutela che il Tribunale dispone per garantire l'interesse superiore del minore contemplando nello specifico caso l'allontanamento non solo dalla famiglia ma anche dal territorio di provenienza.

Passando dalla provenienza geografica a quella, ancor più rilevante, del luogo di vita emerge come prima dell'ingresso nel Villaggio SOS la maggioranza dei beneficiari vivessero nella propria famiglia (54%) – dato perfettamente in linea con quanto rilevato a livello nazionale (59%).

Figura 6 – Percentuale di beneficiari dei servizi residenziali dei Villaggi SOS secondo il luogo in cui vivevano al momento dell'ingresso in accoglienza al 31/12/2020

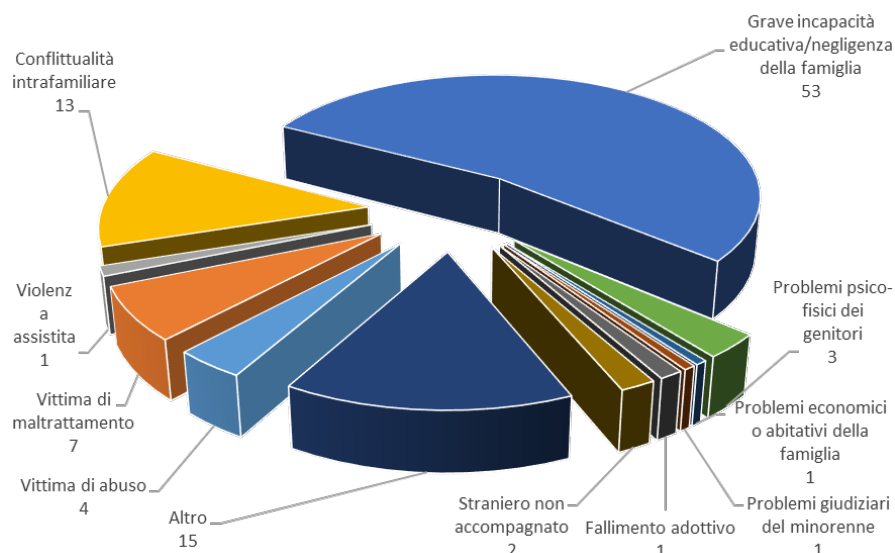


Niente affatto irrilevante la quota di quanti vivevano già in un servizio residenziale – poco più di un soggetto su quattro -, cosa che indica che al momento dell'ingresso questi soggetti avevano alle spalle almeno un'altra esperienza di accoglienza al di fuori della propria famiglia di origine, testimonianza di carriere che si protraggono nel tempo.

Il collocamento nei servizi SOS - che risulta disposto quasi sempre per via giudiziale (80% del totale) – avviene per un gran numero di motivazioni che afferiscono quasi esclusivamente a condotte,

attitudini e situazioni di vita dei genitori. Tra di esse spicca, come ampiamente rilevato anche a livello nazionale, la grave incapacità educativa e la negligenza della famiglia (53%).

Figura 7 – Percentuale di beneficiari dei servizi residenziali dei Villaggi SOS secondo il motivo di ingresso in accoglienza al 31/12/2020



Niente affatto irrilevante è la motivazione della conflittualità intrafamiliare (13%), mentre su un livello di incidenza più ridotto ma di intrinseca gravità si rilevano il maltrattamento (7%), l'abuso (4) e la violenza assistita (1).

Tra i presenti a fine anno emerge come poco meno di un soggetto su due non presenti alcun tipo di disagio. Quote significative di bambini e ragazzi però denunciano situazioni di Bes (bisogni educativi speciali) (14%) e disturbi specifici dell'apprendimento (8%), mentre un'ulteriore quota pari al 15% fa emergere la disabilità certificata, quasi esclusivamente di natura psichica.

Progetto quadro e Piano educativo individuale

La protezione e la tutela di bambini e ragazzi si realizza secondo il Progetto quadro⁶ che definisce la cornice complessiva nella quale si inserisce l'accoglienza. Come noto il Progetto quadro riguarda l'insieme coordinato e integrato degli interventi sociali, sanitari ed educativi finalizzati a promuovere il benessere del bambino e a rimuovere la situazione di rischio o di pregiudizio in cui si trova. Normalmente, gli interventi si rivolgono ad una pluralità di soggetti e ambiti di interesse: direttamente

⁶ Al riguardo si consulti le Linee di indirizzo per l'affidamento familiare del Ministero del Lavoro e delle Politiche Sociali, e le Linee di indirizzo per l'accoglienza nei servizi residenziali del 2/12/2016 per minorenni dello stesso Ministero.

al bambino, alla sua famiglia, all'ambiente sociale in cui vivono, alle relazioni in essere o da sviluppare tra famiglia, bambino e comunità locale.

In sostanza il Progetto quadro crea le premesse materiali, sociali e psicologiche per avviare e realizzare un percorso individuale e familiare che favorisca l'adeguata ripresa del processo di sviluppo del bambino e riduca i rischi di uno sviluppo patologico.

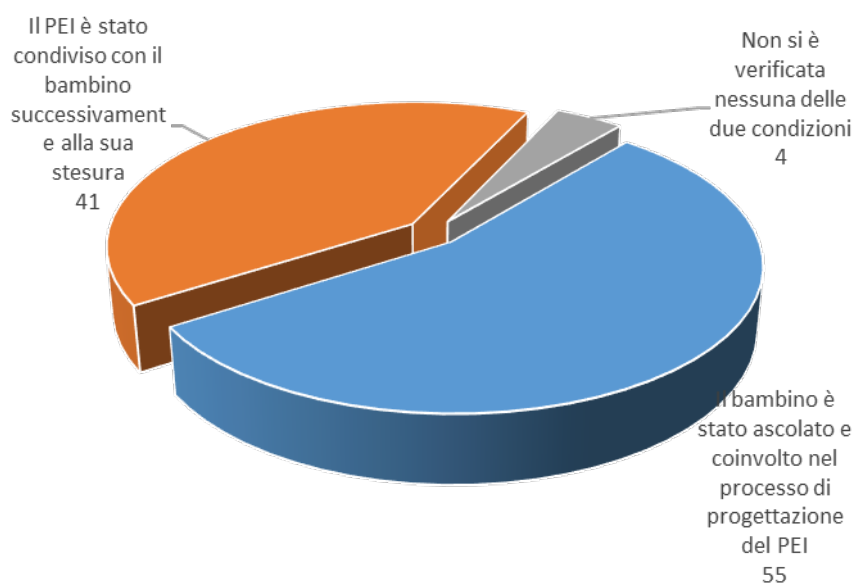
Generalmente lo strumento comprende una parte descrittiva delle valutazioni diagnostiche e prognostiche riguardo la famiglia del bambino, una parte di definizione degli obiettivi, una descrizione delle azioni da prendere, dei soggetti e delle responsabilità.

Nel complesso degli accolti nei servizi SOS – anche in questo caso si escludono le mamma-bambino – il Progetto quadro è disponibile per poco più del 72% dei presenti a fine 2020 – incidenza che è andata crescendo negli anni, essendo pari al 65% nel 2018 e al 69% nel 2019. Si tratta di valori che collocano i servizi SOS in linea con quanto rilevato a livello nazionale in cui due accolti su tre possono contare su tale strumento. La sola eccezione all'interno della rete SOS è quella del Villaggio SOS di Trento dove prevalgono sistematicamente negli anni gli accolti sprovvisti del Progetto quadro.

Parte integrante e al contempo distinta del Progetto Quadro, il Progetto educativo individuale (PEI) risulta prassi consolidata nel perimetro dei Villaggi SOS al punto che gli accolti dei servizi dispongono del PEI in percentuali, nel triennio, crescenti e superiori al 90% mentre a livello nazionale si giunge ad un valore di poco superiore al 50%. Il Villaggio SOS di Vicenza, pur facendo segnare una netta prevalenza di beneficiari destinatari di PEI, è il solo che presenta alcuni, pochi, casi in cui ne risultano sprovvisti.

Nel triennio, i soggetti che risultano maggiormente coinvolti nella condivisione del Piano educativo individuale sono i servizi sociali del Comune di residenza del bambino e il bambino stesso. In riferimento a quest'ultimo, ciò che più qualifica l'esperienza di accoglienza dei servizi SOS è la modalità di condivisione.

Figura 8 – Percentuale di beneficiari dei servizi residenziali dei Villaggi SOS secondo le modalità di condivisione del PEI al 31/12/2020



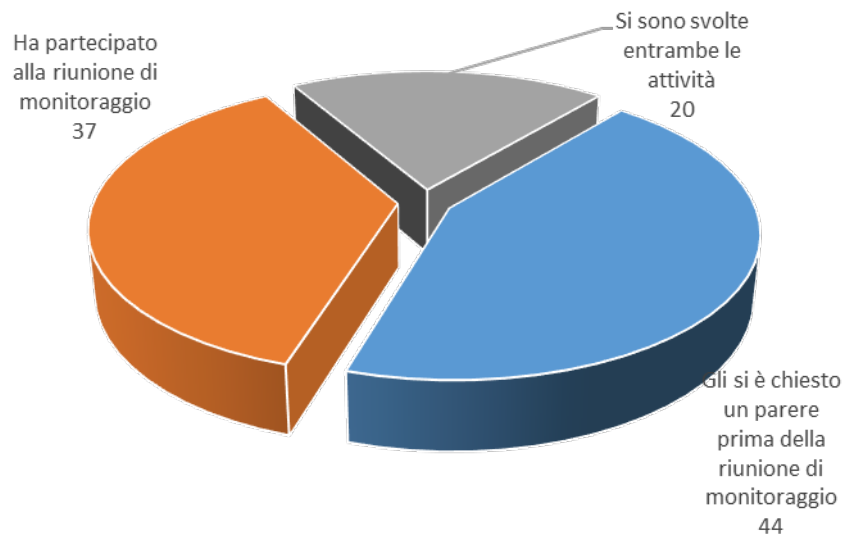
Nella maggioranza dei casi (55%) è posta in essere la prassi dell'ascolto dando così spazio al bambino, e ancor più al ragazzo, nell'essere parte attiva nella definizione del Piano – a livello nazionale questa stessa incidenza scende ad un ben più striminzito 18%. Per una quota più ridotta ma fortemente significativa di casi (41%) il PEI risulta condiviso a posteriori. Questa seconda modalità è fortemente connessa all'età del beneficiario, al punto che si può concludere che generalmente la prima modalità descritta è prassi sopra gli 8 anni, la seconda al di sotto.

In ragione della scarsa consensualità dell'inserimento nei servizi non sorprende verificare come appena nel 17% dei casi – dato stabile nel triennio - i familiari risultano fattivamente coinvolti nella progettazione del PEI.

Nel 90% dei casi il monitoraggio del PEI è realizzato semestralmente, nel restante 10% ogni quadrimestre – modalità quest'ultima in uso esclusivamente nel Villaggio SOS di Mantova.

Analogamente a quanto verificato per la condivisione, poco più del 60% dei beneficiari risulta coinvolto nel monitoraggio del proprio PEI.

Figura 9 – Percentuale di beneficiari dei servizi residenziali dei Villaggi SOS secondo le modalità di coinvolgimento nel monitoraggio del PEI al 31/12/2020



Le modalità fattive di tale coinvolgimento prevedono la richiesta di un parere prima della riunione (44%) o la partecipazione alla stessa (37%). Per un beneficiario su cinque si percorrono entrambe le strategie di coinvolgimento.

In appena l'11% dei casi i familiari risultano fattivamente coinvolti nel monitoraggio del PEI - nei due terzi di queste situazioni il coinvolgimento riguarda entrambi i genitori – un dato che racconta molto della sporadicità e bassa intensità di presenza e condivisione della famiglia di origine nella vita quotidiana dei bambini e dei ragazzi accolti.

Tra gli obiettivi del Piano educativo individuale, come noto, si iscrive il contributo al percorso di recupero e ricostruzione delle relazioni familiari. In tal senso è utile analizzare quanto e come i bambini mantengono la relazione con i propri familiari durante l'accoglienza, ovvero verificare la frequenza e le principali modalità di tenuta dei contatti (telefonate, visite).

Esclusi i bambini e i ragazzi che non hanno una famiglia di origine o non possono avere contatti con essa, la maggioranza dei beneficiari dei servizi dei Villaggi SOS (92%) riceve telefonate – analogamente a quanto avviene a livello nazionale, per due bambini e ragazzi su tre con la frequenza di almeno una volta alla settimana, nel 30% dei casi più volte nel mese e in appena il 3% dei casi solo qualche volta l'anno.

Diversamente, più frequenti di quanto non si rileva a livello nazionale risultano le visite dei familiari ai beneficiari dei servizi dei Villaggi SOS. Esclusi, ancora una volta i bambini e i ragazzi che non hanno famiglia di origine o che non possono avere contatti con essa, risulta che l'86% dei beneficiari riceve visite. La cadenza con la quale si realizzano è prevalentemente quella di più volte nel mese (45%) seguita da almeno una volta alla settimana (37%).

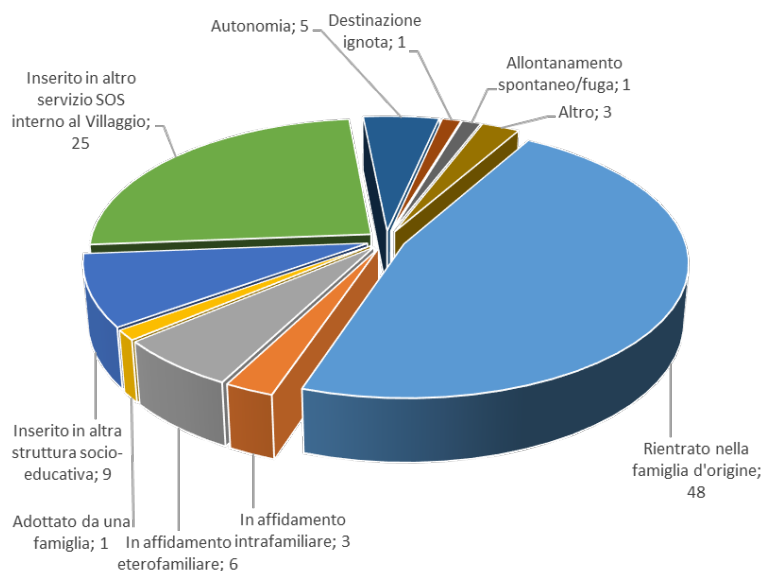
Dimissione e accompagnamento all'autonomia

La dimissione dal servizio residenziale è certamente un passaggio delicato nella vita dei bambini e dei ragazzi che vivono l'esperienza di fuori famiglia di origine. Si tratta, spesso, di un frangente in cui il ragazzo deve allontanarsi dal luogo in cui ha sperimentato relazioni positive e significative che gli hanno garantito una stabilità di vita. In questo capitolo sonderemo motivazioni, sistemazioni, accompagnamento a questa, sempre complessa, transizione.

Per poco meno di un dimesso su due dai servizi dei Villaggi SOS la motivazione della chiusura dell'esperienza di accoglienza risiede nella conclusione degli interventi e della presa in carico per risoluzione dello stato di bisogno (45%), un'incidenza decisamente più alta di quella riscontrata a livello nazionale che si attesta al 27%.

Non sorprende verificare, dunque, che un dimesso su due dai servizi dei Villaggi SOS rientra nel proprio nucleo familiare di origine, chiara testimonianza del positivo superamento degli ostacoli che avevano causato l'allontanamento e determinato la presa in carico nonché l'inserimento in servizio residenziale.

Figura 10 – Percentuale di beneficiari dei servizi residenziali dei Villaggi SOS dimessi nel corso del 2020 secondo la sistemazione post accoglienza



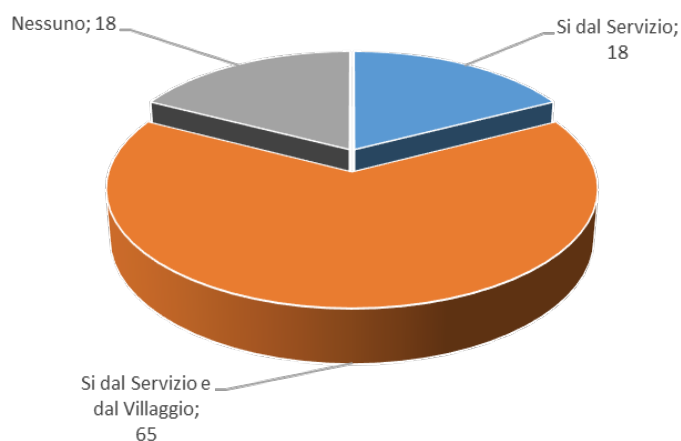
D'altro canto, un'incidenza equivalente a quella rilevata in merito all'esito più auspicabile del rientro nel nucleo familiare di origine risulta il transito verso una nuova esperienza di accoglienza (43%), caratterizzata più spesso da un ingresso in comunità piuttosto che dall'avvio di un affidamento familiare - dato che testimonia della scarsa permeabilità degli strumenti di accoglienza soprattutto nella direzione che dai servizi residenziali conduce all'affidamento familiare. In questo contesto è inoltre utile rimarcare positivamente come la metà dei dimessi in transito verso una nuova

esperienza di accoglienza siano in realtà accolti in un nuovo servizio dello stesso Villaggio SOS, prassi che permette di non recidere le relazioni di affetto, vicinanza e sostegno che i bambini e i ragazzi hanno costruito nel tempo. Più marginale, ma degna di attenzione, è l'incidenza di quanti si apprestano all'autonomia (5%) – dato quest'ultimo pienamente in linea con quanto rilevato a livello nazionale.

Uno dei principali ingredienti per il successo di una dimissione sta nell'aver preparato per tempo un chiaro e documentato progetto di dimissione ed accompagnamento. Nei Villaggi SOS la disponibilità di tale progetto interessa mediamente l'80% dei dimessi a fronte di un valore nazionale decisamente più basso e pari al 60%.

In due casi su tre il bambino/ragazzo è stato coinvolto nel progetto di dimissione con un processo partecipativo e sono state prese in considerazione le sue opinioni, in un caso su cinque è stato invece coinvolto solo successivamente alla definizione dello stesso. Più blando ma comunque significativo è il ruolo attivo dei familiari che sono stati ascoltati e coinvolti nella preparazione del progetto di uscita nel 41% dei casi.

Figura 11 – Percentuale di beneficiari dei servizi residenziali dei Villaggi SOS dimessi nel corso del 2020 secondo le modalità del saluto alla dimissione



L'uscita dal servizio di accoglienza è un momento carico di emozione non solo per il bambino/ragazzo ma anche per tutti coloro che hanno lavorato alla sua accoglienza, oltre naturalmente a tutti gli altri bambini e ragazzi che si trovano a vivere nello stesso servizio o comunque all'interno del Villaggio SOS. Pertanto il saluto alla dimissione rappresenta un momento di cura e augurio rivolto al dimesso e si realizza in oltre l'80% delle dimissioni, in prevalenza (due casi su tre) in presenza del servizio e del Villaggio SOS al gran completo.

Cresce nel triennio l'incidenza di dimissioni per cui è disponibile il progetto post-accoglienza – il 51% nel 2020. Tra questi però risulta bassa la quota di quanti possono contare su effettivi supporti post-accoglienza (37%) che quando esplicitata riguardano per lo più interventi di educativa domiciliare.

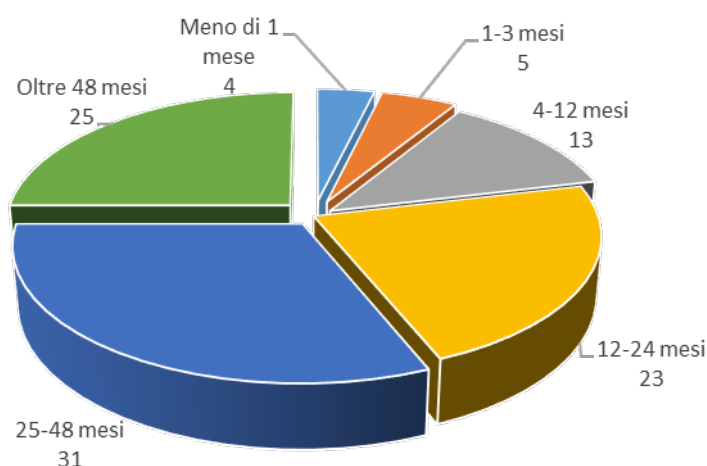
Nel 70% dei casi il progetto post-accoglienza è formulato con 6-12 mesi di anticipo sulla effettiva dimissione.

Il contatto post-accoglienza tra i beneficiari dimessi e i referenti del servizio SOS in cui erano accolti si rileva nei due terzi dei casi, sebbene laddove si realizza risulta prevalentemente non continuativo (57%). Sono gli educatori in primis a tenere i contatti post-accoglienza, seguiti a breve distanza dai Direttori dei Villaggi SOS e dai responsabili di servizio.

Nel 78% dei casi di dimissione il servizio SOS dispone dei recapiti del ragazzo, anche se emerge come questi riferimenti siano nella metà dei casi generici e non specifici e dunque a rischio di non essere utili ad un contatto efficace con il ragazzo.

Per comprendere appieno quanto sia importante non recidere la relazione con i ragazzi dimessi basti segnalare che per l'80% hanno sperimentato una permanenza di almeno un anno, per il 56% di almeno due e per il 25% di oltre 4 anni. Un tempo in ogni caso significativo perchè vissuto in un periodo dello sviluppo decisivo e formativo, che con il suo bagaglio di esperienze, storie, avvenimenti, crescita personale e sociale li accompagnerà nel resto della vita adulta.

Figura 12 – Percentuale di beneficiari dei servizi residenziali dei Villaggi SOS dimessi nel corso del 2020 secondo la permanenza alla dimissione



Le specificità dell'accoglienza nei servizi mamma-bambino

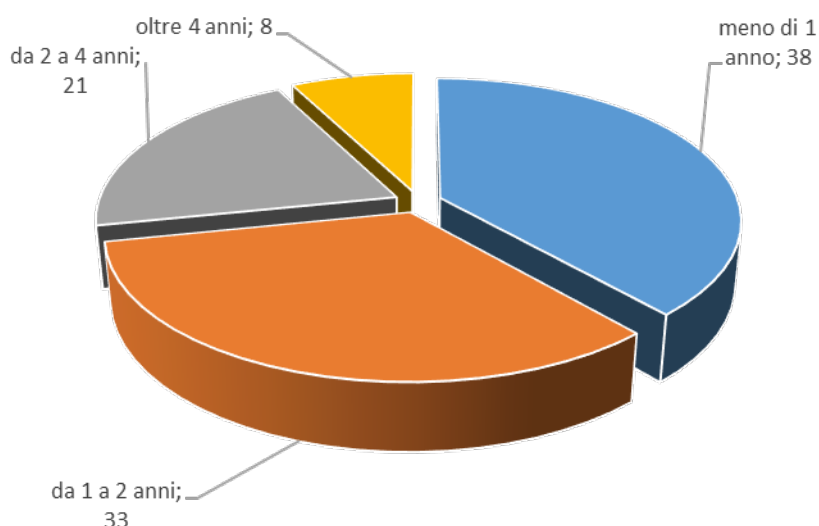
In questo capitolo si analizzano, come già annunciato in precedenza, le caratteristiche dei beneficiari SOS che vivono l'esperienza di vivere fuori casa ma non fuori famiglia essendo accolti nei servizi mamma-bambino. In particolare l'insieme dei soggetti qui presi in considerazione hanno un'età compresa tra 0 e 21 anni, si tratta cioè dell'insieme dei soggetti beneficiari di tali servizi in quanto destinatari di misure di protezione e tutela.

È un servizio che nel perimetro di Villaggi SOS fornisce una risposta prevalentemente a beneficiari di cittadinanza straniera: il 60% degli accolti a fronte del 46%, in media, delle restanti tipologie di servizio.

Come era lecito attendersi e contrariamente a quanto rilevato nelle restanti tipologie di servizio, nelle mamma-bambino la distribuzione per età dei beneficiari, sia che si guardi all'età all'ingresso sia che si attualizzi la stessa a fine anno, risulta fortemente sbilanciata verso le età infantili di 0-2 anni e di 3-5 anni.

Ciò che risulta meno scontato è la minore durata dell'accoglienza rispetto a quanto emerso nel complesso degli altri servizi attivi nei Villaggi SOS: le permanenze superiori ai due anni riguardano il 29% dei beneficiari a fronte del 46% dei secondi.

Figura 13 – Percentuale di beneficiari dei servizi mamma-bambino dei Villaggi SOS secondo la permanenza in accoglienza al 31/12/2020



L'inserimento nei servizi mamma-bambino dei Villaggi SOS avviene per più motivazioni che, laddove esplicitate, evidenziano in primis la grave incapacità educativa e la negligenza della famiglia (36%), seguita da un insieme di motivazioni - vittima di maltrattamento (13%), violenza assistita (8%) conflittualità intra-familiare (10%) – che indicano profonde disfunzionalità nel nucleo familiare di origine.

Per i due terzi dei presenti a fine anno non si rileva alcuna tipo di disagio, mentre risultano in situazione di Bes (bisogni educativi speciali) il 12% degli accolti e una quota pari al 10% ha una disabilità certificata, quasi sempre di natura psichica.

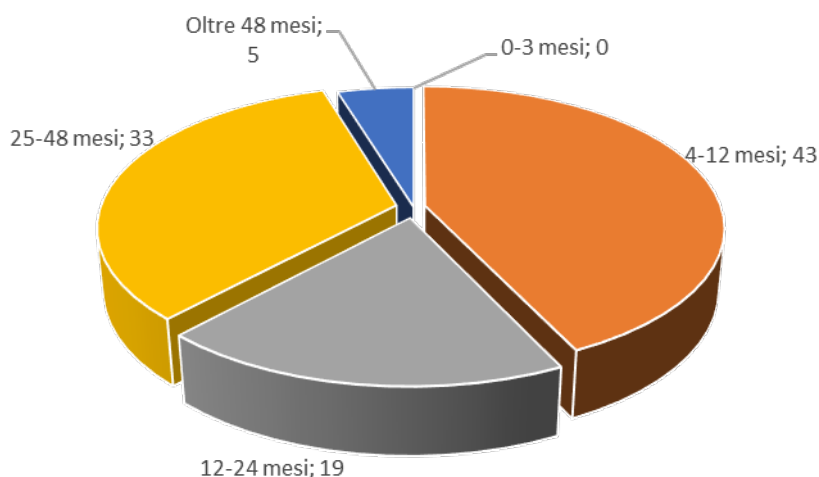
Più sporadica rispetto ai restanti servizi residenziali SOS è la presenza tra i beneficiari delle mamma-bambino del Progetto quadro (50%), così come accade anche per il Piano educativo individuale (72%).

Per circa il 62% dei beneficiari dimessi dai servizi mamma-bambino la motivazione sta nella conclusione degli interventi e della presa in carico per risoluzione dello stato di bisogno. Non sorprende verificare, dunque, che la sistemazione prevalente alla dimissione è il rientro in famiglia (poco più del 42% del totale), mentre una quota tutt'altro che irrilevante e solo di poco inferiore al 20% dei dimessi viene inserito in altro servizio interno al Villaggio SOS.

Il progetto di dimissione risulta predisposto per il 62% dei dimessi del 2020 e per il 50% degli stessi è redatto un progetto post accoglienza anche se è utile rimarcare come nella quasi totalità dei casi non siano presenti supporti specifici per affrontare il post accoglienza.

Come verificato tra i presenti anche tra i dimessi nell'anno le durate di permanenza nei servizi mamma-bambino risultano mediamente più brevi rispetto a quanto accade nei restanti servizi residenziali attivi nei Villaggi SOS. Al riguardo la classe di durata a maggiore frequenza tra i dimessi delle mamma-bambino è la 4-12 mesi (43%) mentre nei restanti servizi è la 25-48 mesi (31%).

Figura 14 – Percentuale di beneficiari dei servizi mamma-bambino dei Villaggi SOS dimessi nel corso del 2020 secondo la permanenza alla dimissione



Conclusioni e prospettive

Quanto è emerso nelle pagine che precedono questo paragrafo conclusivo mostra solo in parte le reali potenzialità di SISOS. Come ogni sistema informativo al suo anno zero necessita di tempo per esprimere appieno ciò per cui è stato progettato. D'altro canto il tempo da solo non può essere sufficiente se non impiegato al meglio in un'opera di cura collettiva che coinvolge gli operatori dei servizi dei Villaggi SOS a tutti i livelli di responsabilità al fine di produrre un'informazione di qualità che implementi SISOS in tutte le sue istanze.

È certamente questo un primo auspicio e una direzione di marcia su cui impegnarsi per rendere lo strumento realmente utile alla politica di accoglienza dei Villaggi SOS fornendo una misura reale e quanto più possibile veritiera di quanto avviene quotidianamente nei suoi servizi.

Al contempo l'analisi sin qui realizzata e documentata nel presente report restituisce già un primo quadro aggregato della realtà SOS che permette di tracciare le principali coordinate di tale esperienza nel raffronto con il contesto nazionale dell'accoglienza. Un quadro che ci svela come i Villaggi SOS condividano con il resto dei luoghi dell'accoglienza disseminati lungo la penisola alcune linee e prassi comuni ma che al contempo sono capaci di marcare la propria unicità in specifici campi come ad esempio l'investimento su chiari e documentati progetti di dimissione ed accompagnamento all'autonomia o sulla pratica dell'ascolto attivo del bambino e del ragazzo.

Già dalla prossima edizione del report, però, l'ambizione è quella di affiancare al quadro complessivo dell'esperienza SOS, utile per confrontarsi con ciò che avviene fuori dal perimetro dei Villaggi SOS, un'analisi che permetta a ciascun Villaggio SOS di riflettere sulle proprie prassi lavorative al fine di conseguire risultati di accoglienza che migliorino la qualità di vita dei beneficiari.

In tal senso per ciascuna area tematica di interesse, in parte già affrontate nel presente report (risorse e dotazioni, dimensione quantitativa, profilo degli accolti, progetto quadro, piano educativo individuale, dimissione, accompagnamento all'autonomia) l'intenzione è quella di fissare alcuni obiettivi comuni perseguibili per rafforzare l'identità dei Villaggi SOS che siano chiaramente misurabili sulla base delle informazioni – di qualità – immesse in SISOS, consapevoli che nella società dell'informazione solo ciò che connette i saperi e le esperienze su una base oggettiva e condivisa permette di sviluppare azioni concrete per il miglioramento della propria offerta di servizio, di interrogarsi sulle pratiche in uso e indicare vie di intervento, di riflettere su quanto gli esiti del proprio lavoro siano o non siano frutto, o in relazione più o meno diretta, con l'operatività espressa. In sostanza la principale pista di lavoro del prossimo report sarà la definizione di un modello per un'accoglienza di qualità che posizioni l'offerta di servizio dei Villaggi SOS nel panorama nazionale: elaborato a partire da obiettivi condivisi; misurati attraverso indicatori che valorizzino i dati implementati in SISOS; mirati alla valutazione del conseguimento di valori target dichiarati.

L'accoglienza al tempo del Covid-19

Premessa

In una fase di disorientamento, come quella vissuta dall'intero Paese in seguito alla crisi sanitaria, la Rete SOS Villaggi dei Bambini, composta dalla Associazione Nazionale e i Villaggi SOS in Italia, ha mantenuto il suo impegno nella **tutela dei diritti di tutti i bambini e i ragazzi già vulnerabili** perché in accoglienza fuori dalla famiglia d'origine o appartenenti a nuclei familiari fragili che, soprattutto in seguito alle restrizioni, non è stato possibile intercettare. Attraverso il lavoro di Advocacy con le Istituzioni, e in collaborazione con realtà del Terzo settore, ha lavorato affinché si parlasse di minorenni **in quanto titolari di diritti** e non solo in quanto "figli", "alunni" o, peggio, "possibili fonti di contagio".

La crisi sanitaria ha rappresentato, indiscutibilmente, uno tsunami sotto più punti di vista. Per i **bambini e i ragazzi accolti fuori famiglia e per coloro che vivono in contesti fragili e di disagio**, questo sconvolgimento ha rappresentato una grande difficoltà che è andata a sommarsi a numerose fragilità preesistenti.

All'interno dei Villaggi SOS presenti in Italia sono emerse delle **differenze** importanti tra la **prima fase di lockdown** della primavera 2020 - periodo di novità e incertezza, ma anche di grande responsabilizzazione tanto da parte dei bambini e ragazzi quanto degli operatori - **e le successive** (ottobre 2020 e febbraio 2021). In quest'ultime è prevalsa la stanchezza e la preoccupazione e, non trattandosi di una chiusura totale, è risultata evidente anche la complessità nella gestione di situazioni differenti tra i bambini e ragazzi accolti per i quali erano diverse le possibilità di frequenza scolastica, i laboratori e l'accesso alle attività sportive (individuali e non di contatto).

L'estate ha rappresentato per tutti loro una boccata d'aria, ha permesso di spostarsi, di fare una vacanza e di poter uscire, sollevando, almeno in parte, bambini e ragazzi dalle fatiche dell'isolamento.

La **seconda fase** della pandemia, caratterizzata da maggiori aperture, ha consentito una graduale ripresa dei contatti. I genitori hanno potuto riprendere le **visite in presenza** con i propri figli,

organizzate necessariamente all'aperto e alla presenza dell'educatore - per verificare il rispetto delle norme anti-Covid.

La quotidianità è ripresa lentamente recuperando e integrando aspetti interrotti o persi durante la prima fase ma, a onor del vero, **una certa "normalità" non è stata ancora recuperata.**

Le difficoltà

La pandemia ha avuto **pesanti effetti sui minorenni accolti nei Villaggi SOS**. Non è stato sempre facile fare capire e interiorizzare il senso delle misure adottate ai bambini e ragazzi, che si sono trovati a vivere una situazione del tutto nuova e sconosciuta che ha alimentato **paure, incertezze, rabbia, isolamento ma anche chiusura, ribellione e soprattutto tanta fatica** ad adattarsi alle nuove routine e quotidianità. I bambini e ragazzi hanno vissuto il primo lockdown inizialmente sottovalutandone gli effetti ("Che bello non si va a scuola") per poi rendersi progressivamente consapevoli della portata delle restrizioni. I Villaggi SOS hanno vietato l'ingresso a qualsiasi persona esterna, ad eccezione dei dipendenti: i minorenni potevano **vedere i genitori soltanto attraverso video-chiamate**. Questo ha creato momenti di frustrazione, debolezza, tristezza e a volte rabbia che ha complicato non poco la loro gestione emotiva.

I bambini e ragazzi accolti hanno sentito come particolarmente impegnativo il **non poter vedere il gruppo di pari di riferimento**: non poter abbracciare il proprio fidanzato, l'amica più cara o i propri compagni di classe ha generato un forte malessere emotivo. L'interruzione di qualsiasi attività di integrazione con la comunità ha privato soprattutto i ragazzi adolescenti di quelle relazioni, di quei momenti di scambio tra pari, e di quei luoghi di "sfogo" e "decompressione" necessari e funzionali a uno sviluppo evolutivo adeguato e sereno. Alcuni hanno presentato sintomi che esprimevano **malessere psicologico** quali insonnia, difficoltà di addormentamento, vissuti depressivi, irritabilità ed esplosioni di rabbia.

Un altro aspetto critico ha riguardato l'impossibilità di effettuare **attività extra-scolastiche** sulle quali i ragazzi avevano investito tempo, aspettative ed energie. In particolare la sospensione delle attività sportive o artistiche è stata di grande impatto soprattutto per i ragazzi che praticavano sport a livello agonistico: alla ripresa delle attività si sono trovati fuori forma e, conseguentemente, demoralizzati.

Lo stravolgimento maggiore si è riscontrato nella **vita all'interno dei Villaggi SOS**: l'impossibilità di praticare in **cortile** sport di contatto (calcio, basket, pallavolo), il divieto di accedere nelle altre **case** dei Villaggi SOS (salvo progettualità particolari e molto limitate), l'impossibilità di vivere i consueti **momenti comunitari**, il divieto di soggiornare per le **vacanze** estive nei territori extra-provinciali.

Tutto questo ha inciso sulla realizzazione degli **obiettivi del PEI**, sulla dimensione relazionale relativa al gruppo di pari e con i genitori, sulle autonomie degli spostamenti sul territorio. Gli educatori hanno dovuto ridefinire gli interventi educativi calibrandoli sulla base della realtà attuale e le sue conseguenti restrizioni. Hanno **continuato il lavoro educativo ma l'efficacia si è ridotta** a causa

delle misure restrittive, mentre una consistente parte del loro lavoro è stata dedicata al **supporto emotivo** dei bambini e ragazzi e all'accompagnamento nella **prevenzione** alla diffusione del contagio.

L'impossibilità di svolgere équipe settimanali e supervisioni mensili in presenza, tenute esclusivamente in modalità telematica, non ha aiutato il personale educativo che vede nella relazione tra colleghi uno strumento efficace di aiuto e sostegno reciproco. Il dover necessariamente ridurre le presenze pomeridiane e serali ha generato molta stanchezza e stress lavoro-correlato nel personale educativo.

La **scuola** ha dovuto necessariamente rivedere le proprie modalità di erogazione del servizio. La sospensione della didattica in presenza ha lasciato in sospeso anche la possibilità di vivere la scuola come occasione di crescita personale e sociale.

La **DAD** non ha garantito la possibilità di scambio tra pari, fondamentale soprattutto nei bambini più piccoli e, in alcuni casi, ha creato un attaccamento eccessivo ai mezzi utilizzati (pc e telefono). Altra criticità è stata la gestione delle **quarantene preventive** dei ragazzi, il che ha reso ancora più irregolare la frequenza a scuola, anche quando ammessa dai decreti del periodo.

Non c'è dubbio che la **didattica a distanza** abbia **penalizzato** maggiormente i **minori certificati per un disturbo dell'apprendimento o del comportamento** (nel Villaggio SOS di Trento sono più della metà). L'impossibilità di accedere ai laboratori scolastici o alle attività differenziate in piccoli gruppi ha inciso particolarmente dal punto di vista degli apprendimenti. A oggi si può sostenere che la DAD per i ragazzi certificati non è efficace.

I **servizi sociali** e il **Tribunale** per i minorenni hanno continuato a lavorare anche se a rilento: diversi incontri sono stati rinviati a causa di quarantene preventive, della modalità di lavoro da remoto o a causa di un ritardo generalizzato che ha coinvolto tutti i lavoratori del territorio. Le **richieste** di accoglienza sono **aumentate esponenzialmente**: la pandemia e il lockdown sono stati più impattanti per quelle famiglie che già presentavano delle criticità relazionali o fragilità psicologiche. **L'iter di accoglienza però si è inevitabilmente complicato** a causa della normativa che richiedeva venisse effettuato il tampone molecolare: i servizi sociali, oltre all'allontanamento, dovevano pianificare anche il tampone e non sempre è stato facile far coincidere le tempistiche. Diverse udienze in Tribunale sono slittate e di questo ne hanno risentito le progettualità dei ragazzi.

A livello politico la difficoltà più rilevante è stata il **senso di solitudine** provato a causa della mancanza di indicazioni specifiche dedicate alle realtà di accoglienza, compensate in parte dalla Rete SOS Villaggi dei Bambini che si è attivata tanto a livello locale quanto a livello nazionale nel coordinamento e nella connessione tra i Villaggi SOS italiani e di essi con l'Associazione Nazionale.

La pandemia è stata senza dubbio un evento non prevedibile e di difficile gestione, soprattutto per gli operatori del terzo settore. **Il personale educativo è stato dimenticato o messo ai margini della narrazione e del dibattito pubblico**; poco ci si è occupati di chi lavora nei contesti di accoglienza residenziali. È successo anche nel processo di definizione del **piano vaccinale**: gli educatori rientrano nella definizione generica “altre categorie”, nonostante il contesto comunitario che prevede una prossimità di più minorenni accolti, fosse altamente rischioso dal punto di vista della diffusione del contagio.

L’inizio è stato un vero e proprio test organizzativo per i Villaggi SOS. Il dover procurare del materiale, in maniera urgente, molto “scarso” sul mercato nel momento iniziale della pandemia ha richiesto un grosso sforzo organizzativo. Ad oggi la situazione è nettamente migliorata grazie al lavoro del personale educativo. L’**aspetto** maggiormente **critico** rimane quello **economico**: molte spese per i DPI, per gli educatori jolly assunti, e complicata è stata la gestione delle numerose quarantene che, da un giorno all’altro, hanno costretto le equipe di lavoro già provate, a dover riorganizzare la turnistica lavorativa.

Le soluzioni

I Villaggi SOS hanno risposto prontamente alla pandemia anche grazie al lavoro di rete con gli altri Villaggi SOS in Italia e l’Associazione Nazionale.

Nel tentativo di colmare la distanza fisica si è scelto, in accordo con i servizi sociali territoriali, di **incrementare il numero di contatti** settimanali dei bambini e ragazzi con i propri familiari ma, come si può intuire, le video-chiamate non sono riuscite colmare le lacune affettive dovute anche alla mancanza di contatto fisico.

Da un punto di vista **organizzativo-logistico**, gli **spazi all’interno dei Villaggi SOS sono stati rimodellati** al fine di rispondere prontamente a un eventuale contagio. Dove possibile sono state lasciate delle case vuote da utilizzare in caso di contagio diffuso. È stato necessario assumere **nuovo personale** per garantire coperture H24 che prima, con la frequenza scolastica dei bambini la mattina, non erano necessarie.

I Villaggi SOS hanno provveduto a fare scorta dei **DPI necessari**: mascherine FFP2 per gli operatori, mascherine monouso per i minorenni sopra i sei anni di età, gel igienizzante, cuffie, occhiali, camici, guanti, sovra-scarpe, termometro a infrarossi etc. La creazione di **procedure, protocolli e documentazione** e la condivisione degli stessi con tutti gli operatori dei Villaggi SOS e gli stakeholder è stata un’altra sfida impegnativa affrontata con successo.

Queste misure, sommate alla “bolla” creata dai servizi residenziali in alcuni momenti di massima allerta (turni per i momenti di gioco all’aperto, contatti ridotti tra bambini di case diverse, massima precauzione nei momenti di condivisione) ha sicuramente protetto i Villaggi SOS da possibili focolai.

All’entrata in servizio era, e continua ad esserlo, obbligatorio passare per il Triage (misurazione della temperatura e igienizzazione delle mani) allestito all’ingresso degli uffici o, qualora fossero chiusi, all’ingresso delle case.

Infine, i Villaggi SOS si sono dotati, se non già presente, di un sistema wi-fi in ogni casa, così da consentire il regolare svolgimento della didattica a distanza. In alcuni casi sono stati assicurati almeno 2 tablet e computer per ogni abitazione; la possibilità per ogni ragazzo, a partire dalle scuole secondarie di primo grado, di utilizzare un cellulare per le videochiamate con la propria famiglia di origine; l’opportunità di utilizzare dispositivi ludici on line, prestando attenzione e monitorando H24 eventuali pericoli della rete.

Se da un lato i **Villaggi SOS sono diventati più tecnologici** e hanno risposto alle esigenze su un piano virtuale, grazie agli spazi esterni hanno potuto garantire comunque dei momenti di aggregazione tra bambini e ragazzi accolti, insegnando loro anche a gestire l’utilizzo dello spazio attraverso una condivisa e democratica programmazione dei tempi.

Gli insegnamenti

Gli elementi positivi che i Villaggi SOS traggono da questo periodo di crisi durato oltre un anno, sono molti. Primo fra tutti l’incredibile **resilienza dei bambini e dei ragazzi**, “allenata” probabilmente già dalla loro storia personale e messa a dura prova dalle restrizioni, che ha permesso loro di adattarsi in modo formidabile.

Sia per i bambini più piccoli nell’approcciarsi a nuovi gesti e consuetudini spesso troppo più grandi di loro e difficili da comprendere, sia per gli adolescenti e i giovani che, in un periodo evolutivo già complesso, si sono visti privati di qualsiasi tipo di interazione con l’esterno, con i pari, con i riferimenti che a fatica avevano creato e cercato nella realtà sociale in cui vivono.

Hanno avuto la conferma che **la forza del gruppo è immensamente più efficace della forza dei singoli**. È stato lo spirito di gruppo e il senso di appartenenza ai Villaggi SOS che ha permesso loro di poter sopportare e superare le fatiche e gli imprevisti. Lo “spirito di Villaggio”, la solidarietà tra gli educatori, disposti ad andare ad aiutare le altre case in difficoltà, e soprattutto il sentirsi parte di qualcosa che li accomuna. Il *prendersi cura* di tutti ha rinvigorito i principi educativi che da sempre stimolano l’operato dei Villaggi SOS e permesso di lavorare sul rispetto dell’altro anche in maniera concreta e contestualizzata, aprendo tanti momenti di riflessione sia nei più piccoli, sia nei più grandi. Questi atteggiamenti, insieme alla dedizione per il proprio lavoro hanno fatto sicuramente la

differenza. Tutti hanno imparato che non si è mai veramente soli e che se si è uniti si può crescere e fare molto.

Il termine “gruppo” comprende anche la **comunità** in cui i Villaggi SOS operano. Comunità fatta di tante associazioni e realtà locali che hanno mostrato grande condivisione e vicinanza attraverso vere e proprie gare di solidarietà sostenendo i Villaggi SOS nella fornitura di beni e anche di materiale igienico e sanitario.

Ciò che il Villaggi SOS hanno vissuto ha evidenziato ancora una volta quanto il **loro lavoro quotidiano con i ragazzi sia importante**. In alcune situazioni, pur avendo provato a distanza a supportare i ragazzi del centro diurno, una volta rientrati a regime hanno verificato che l'interruzione di 3 mesi nelle attività aveva creato un “vuoto” immenso per alcuni di loro. È stata necessaria in alcuni casi una ricostruzione di rapporti, di rispetto e fiducia, che ha evidenziato tutta la sofferenza della mancanza di quel supporto nelle loro vite, messe a dura prova da una convivenza forzata con i loro nuclei familiari che spesso sono stati fonte di grosso disagio. L'assenza di un luogo sicuro e accogliente come il Villaggio SOS ha sicuramente segnato il loro percorso personale.

Questa esperienza ha confermato che **da una profonda crisi nascono infinite opportunità**. I Villaggi SOS non si sono fermati, hanno messo in campo tutta una serie di strumenti e di risorse per fronteggiare la situazione e far vivere ai ragazzi questo periodo nel migliore dei modi. Si è dovuto inventare quasi un nuovo modo di prendersi cura dei bambini affidati, sollecitando creatività e immaginazione.

Appendice statistica

Capitolo 1 – Villaggi SOS e servizi residenziali per minorenni

Tavola 1.1. - Natura giuridica dell'ente titolare e tipologia di gestione dei Villaggi SOS al 31/12/2020

Villaggi	Natura giuridica	Tipologia di gestione
Villaggio SOS di Trento	Provincia	Direttamente dal titolare
Villaggio SOS di Mantova	n.r.	Direttamente dal titolare
Villaggio SOS di Ostuni	Cooperativa sociale	Direttamente dal titolare
Villaggio SOS di Roma	n.r.	Direttamente dal titolare
Villaggio SOS di Saronno	Cooperativa sociale	Direttamente dal titolare
Villaggio SOS di Vicenza	n.r.	Direttamente dal titolare

n.r. = non risposta

Tavola 1.2. - Numero di posti letto operativi nei Villaggi SOS al 31/12/2020

Villaggi	n° posti	in % sul totale
Villaggio SOS di Trento	85	22,7
Villaggio SOS di Mantova	35	9,4
Villaggio SOS di Ostuni	60	16,0
Villaggio SOS di Roma	54	14,4
Villaggio SOS di Saronno	35	9,4
Villaggio SOS di Vicenza	105	28,1
Totale	374	100,0

Tavola 1.3. - Numero di servizi residenziali per minorenni attivi nei Villaggi SOS al 31/12/2020

Villaggi	n° servizi
Villaggio SOS di Trento	11
Villaggio SOS di Mantova	4
Villaggio SOS di Ostuni	10
Villaggio SOS di Roma	7
Villaggio SOS di Saronno	10
Villaggio SOS di Vicenza	11
Totale	53

Tavola 1.4. - Tipologia dei servizi residenziali per minorenni attivi nei Villaggi SOS al 31/12/2020

Villaggi	SFC Residenzial ità familiare	SGH Residenzial ità comunitaria	YC Casa Giovani - Residenzial ità	YC Autonomia - Residenzial ità	FS Mamma e Bambino - Residenzial ità	FS Mamma e Bambino - Residenzial ità	Totale
Villaggio SOS di Trento	0	4	1	1	2	3	11
Villaggio SOS di Mantova	0	2	0	0	0	2	4
Villaggio SOS di Ostuni	9	0	0	0	1	0	10
Villaggio SOS di Roma	5	0	0	0	1	1	7
Villaggio SOS di Saronno	2	1	1	5	1	0	10
Villaggio SOS di Vicenza	7	1	1	0	2	0	11
Totale	23	8	3	6	7	6	53

Tavola 1.5. - Tipologia di autorizzazione dei servizi residenziali attivi nei Villaggi SOS al 31/12/2020

Villaggi	Si, dal Comune	Si, dalla Regione	Si, da altro Ente	No, non è stata autorizzata	Totale
Villaggio SOS di Trento	0	0	11	0	11
Villaggio SOS di Mantova	0	4	0	0	4
Villaggio SOS di Ostuni	10	0	0	0	10
Villaggio SOS di Roma	7	0	0	0	7
Villaggio SOS di Saronno	5	0	5	0	10
Villaggio SOS di Vicenza	9	1	0	1	11
Totale	31	5	16	1	53

Tavola 1.6. - Carattere di residenzialità dei servizi residenziali attivi nei Villaggi SOS al 31/12/2020

Villaggi	Familiare	Comunitaria	Autonoma	Totale
Villaggio SOS di Trento	0	7	4	11
Villaggio SOS di Mantova	0	2	2	4
Villaggio SOS di Ostuni	8	1	1	10
Villaggio SOS di Roma	5	2	0	7
Villaggio SOS di Saronno	2	3	5	10
Villaggio SOS di Vicenza	7	3	1	11
Totale	22	18	13	53

Tavola 1.7. - Tipologia di residenzialità dei servizi residenziali attivi nei Villaggi SOS al 31/12/2020:

Villaggi	Figure			Totale
	residenziali SOS	Famiglia preesistente	Equipe turnante	
Villaggio SOS di Trento	0	0	11	11
Villaggio SOS di Mantova	0	0	4	4
Villaggio SOS di Ostuni	5	0	5	10
Villaggio SOS di Roma	5	0	2	7
Villaggio SOS di Saronno	2	0	8	10
Villaggio SOS di Vicenza	6	0	5	11
Totale	18	0	35	53

Tavola 1.8. - Ubicazione dei servizi residenziali attivi nei Villaggi SOS al 31/12/2020

Villaggi	Ubicazione		Totale
	All'interno del Villaggio	All'esterno del Villaggio	
Villaggio SOS di Trento	8	3	11
Villaggio SOS di Mantova	4	0	4
Villaggio SOS di Ostuni	9	1	10
Villaggio SOS di Roma	7	0	7
Villaggio SOS di Saronno	4	6	10
Villaggio SOS di Vicenza	7	4	11
Totale	39	14	53

Tavola 1.9. - Funzione di protezione sociale dei servizi residenziali attivi nei Villaggi SOS al 31/12/2020

Villaggi	Accoglienza di emergenza	Prevalente accoglienza abitativa	Prevalente funzione tutelare	Socio-educativa	Totale
Villaggio SOS di Trento	0	0	0	11	11
Villaggio SOS di Mantova	0	0	0	4	4
Villaggio SOS di Ostuni	0	0	0	10	10
Villaggio SOS di Roma	0	0	0	7	7
Villaggio SOS di Saronno	0	5	0	5	10
Villaggio SOS di Vicenza	2	0	2	7	11
Totale	2	5	2	44	53

Tavola 1.10. - Assistenza sanitaria dei servizi residenziali attivi nei Villaggi SOS al 31/12/2020

Villaggi	Assente	Altro	Totale
Villaggio SOS di Trento	11	0	11
Villaggio SOS di Mantova	4	0	4
Villaggio SOS di Ostuni	10	0	10
Villaggio SOS di Roma	7	0	7
Villaggio SOS di Saronno	10	0	10
Villaggio SOS di Vicenza	11	0	11
Totale	53	0	53

Tavola 1.11. - Target di utenza prevalente dei servizi residenziali attivi nei Villaggi SOS al 31/12/2020

Villaggi	Minorenni	Immigrati/stranieri	Vittime di violenza di genere	Multiutenza - Genitorer con figli	Multiutenza - Altro	Giovani adulti 18-21 anni	stranieri non accompagnati	Totale
Villaggio SOS di Trento	7	2	0	1	0	1	0	11
Villaggio SOS di Mantova	2	0	0	2	0	0	0	4
Villaggio SOS di Ostuni	7	0	0	1	1	1	0	10
Villaggio SOS di Roma	5	0	0	0	2	0	0	7
Villaggio SOS di Saronno	4	0	0	1	0	5	0	10
Villaggio SOS di Vicenza	7	0	1	1	0	1	1	11
Totale	32	2	1	6	3	8	1	53

Tavola 1.12. - Genere di accoglienza nei servizi residenziali attivi nei Villaggi SOS al 31/12/2020

Villaggi	Solo maschi	Solo femmine	Maschi e femmine	Totale
Villaggio SOS di Trento	1	0	10	11
Villaggio SOS di Mantova	0	0	4	4
Villaggio SOS di Ostuni	1	0	9	10
Villaggio SOS di Roma	0	0	7	7
Villaggio SOS di Saronno	1	0	9	10
Villaggio SOS di Vicenza	1	1	9	11
Totale	4	1	48	53

Tavola 1.13. - Eventuali proventi dal settore pubblico dei servizi residenziali attivi nei Villaggi SOS al 31/12/2020

Villaggi	Si da SSN/ASL	Si da altre pubbliche amministrazioni	No, non ha ricevuto finanziamenti pubblici	Totale
Villaggio SOS di Trento	1	10	0	11
Villaggio SOS di Mantova	0	4	0	4
Villaggio SOS di Ostuni	0	10	0	10
Villaggio SOS di Roma	0	7	0	7
Villaggio SOS di Saronno	0	10	0	10
Villaggio SOS di Vicenza	0	10	1	11
Totale	1	51	1	53

Capitolo 2 – Il flusso di bambini e ragazzi nei servizi residenziali per minorenni

Tavola 2.1. - Ingressi, dimessi e presenti di 0-17 anni nei servizi residenziali per minorenni dei Villaggi SOS (al netto dei mamma/bambino), anni 2018-2020

Villaggi	2018			2019			2020		
	ingressi	dimessi	presenti a fine anno	ingressi	dimessi	presenti a fine anno	ingressi	dimessi	presenti a fine anno
Villaggio SOS di Mantova	7	8	10	11	7	14	10	9	13
Villaggio SOS di Ostuni	10	5	35	10	10	27	7	11	21
Villaggio SOS di Roma	13	6	21	7	12	16	1	1	15
Villaggio SOS di Saronno	9	10	16	2	5	10	7	3	12
Villaggio SOS di Trento	9	3	30	6	4	27	10	4	30
Villaggio SOS di Vicenza	28	16	63	26	26	57	19	30	41
Totale	76	48	175	62	64	151	54	58	132

Tavola 2.2. - Ingressi, dimessi e presenti maggiorenni nei servizi residenziali per minorenni dei Villaggi SOS (al netto dei mamma/bambino), anni 2018-2020

Villaggi	2018			2019			2020		
	ingressi	dimessi	presenti a fine anno	ingressi	dimessi	presenti a fine anno	ingressi	dimessi	presenti a fine anno
Villaggio SOS di Mantova	0	4	1	2	2	1	0	2	1
Villaggio SOS di Ostuni	0	0	6	3	5	12	0	4	10
Villaggio SOS di Roma	0	1	1	0	0	1	0	0	2
Villaggio SOS di Saronno	1	6	3	1	4	3	2	1	6
Villaggio SOS di Trento	2	3	7	1	8	5	5	6	7
Villaggio SOS di Vicenza	0	9	6	0	8	4	3	8	4
Totale	3	23	24	7	27	26	10	21	30

Per Saronno non è stato possibile stabilire l'età di un accolto presente nel 2018 e nel 2019 e dimesso nel 2020

Per Vicenza non è stato possibile stabilire l'età di un accolto entrato nel 2020 e presente nello stesso anno

Tavola 2.3. - Bambine/i e ragazze/i di 0-17 anni in ingresso, dimessi e presenti nei Villaggi e nei servizi SOS "Mamma e bambino", anni 2018-2020

Villaggi	2018			2019			2020		
	ingressi	dimessi	presenti a fine anno	ingressi	dimessi	presenti a fine anno	ingressi	dimessi	presenti a fine anno
Villaggio SOS di Mantova	2	2	2	8	0	9	5	7	7
Villaggio SOS di Ostuni	5	2	5	0	0	5	0	0	5
Villaggio SOS di Roma	4	10	2	6	0	8	1	0	9
Villaggio SOS di Saronno	0	0	0	0	0	0	1	0	1
Villaggio SOS di Trento	5	6	21	14	6	28	18	6	38
Villaggio SOS di Vicenza	21	14	12	9	5	16	6	6	15
Totale	37	34	42	37	11	66	31	19	75

Capitolo 3 – Le caratteristiche dei presenti nei servizi SOS (al netto dei mamma-bambino)

Tavola 3.1. - Presenti nei Villaggi e nei servizi SOS per genere, anni 2018-2020

Villaggi	2018		2019		2020	
	maschio	femmina	maschio	femmina	maschio	femmina
Villaggio SOS di Mantova	5	6	9	6	11	3
Villaggio SOS di Ostuni	20	21	17	22	16	15
Villaggio SOS di Roma	12	10	10	7	10	7
Villaggio SOS di Saronno	12	8	9	5	11	7
Villaggio SOS di Trento	24	13	21	11	24	13
Villaggio SOS di Vicenza	40	29	36	25	26	20
Totale	113	87	102	76	98	65

Tavola 3.2. - Presenti nei Villaggi e nei servizi SOS per cittadinanza, anni 2018-2020

Villaggi	2018			2019			2020		
	italiano	straniero	di cui MSNA	italiano	straniero	di cui MSNA	italiano	straniero	di cui MSNA
Villaggio SOS di Mantova	9	2	1	11	4	2	8	6	0
Villaggio SOS di Ostuni	33	8	0	31	8	0	22	9	0
Villaggio SOS di Roma	20	2	0	16	1	0	16	1	0
Villaggio SOS di Saronno	17	3	0	13	1	0	15	3	0
Villaggio SOS di Trento	28	9	1	23	9	1	25	12	1
Villaggio SOS di Vicenza	36	33	10	32	29	1	26	20	1
Totale	143	57	12	126	52	4	112	51	2

Tavola 3.3. - Presenti nei Villaggi e nei servizi SOS per classe di età all'ingresso, anni 2018-2020

Villaggi	2018						
	< di un anno	1-2 anni	3-5 anni	6-10 anni	11-13 anni	14-17 anni	> di 18
Villaggio SOS di Mantov	0	0	0	5	1	4	1
Villaggio SOS di Ostuni	0	3	7	9	8	13	1
Villaggio SOS di Roma	1	1	3	2	12	3	0
Villaggio SOS di Saronnc	0	0	2	3	6	7	1
Villaggio SOS di Trento	0	0	2	13	10	10	2
Villaggio SOS di Vicenza	2	0	5	29	18	15	0
Totale	3	4	19	61	55	52	5

(vedi note tavole 2.1 e 2.2)

Tavola 3.3. continua - Presenti nei Villaggi e nei servizi SOS per classe di età all'ingresso, anni 2018-2020

Villaggi	2019						
	< di un anno	1-2 anni	3-5 anni	6-10 anni	11-13 anni	14-17 anni	> di 18
Villaggio SOS di Mantov	1	1	0	4	1	7	1
Villaggio SOS di Ostuni	1	1	3	8	8	13	5
Villaggio SOS di Roma	0	0	2	5	6	4	0
Villaggio SOS di Saronnc	0	0	2	4	3	3	1
Villaggio SOS di Trento	0	0	1	11	10	8	2
Villaggio SOS di Vicenza	1	0	2	32	19	7	0
Totale	3	2	10	64	47	42	9

Tavola 3.3. continua - Presenti nei Villaggi e nei servizi SOS per classe di età all'ingresso, anni 2018-2020

Villaggi	2020						
	< di un anno	1-2 anni	3-5 anni	6-10 anni	11-13 anni	14-17 anni	> di 18
Villaggio SOS di Mantov	0	1	1	4	2	5	1
Villaggio SOS di Ostuni	0	1	1	6	8	11	4
Villaggio SOS di Roma	0	0	2	5	5	5	0
Villaggio SOS di Saronnc	0	0	3	3	3	6	3
Villaggio SOS di Trento	0	0	2	10	11	8	6
Villaggio SOS di Vicenza	0	1	1	22	10	9	2
Totale	0	3	10	50	39	44	16

Tavola 3.4. - Presenti nei Villaggi e nei servizi SOS per classe di età al 31 dicembre di ogni anno, anni 2018-2020

Villaggi	2018						
	< di un anno	1-2 anni	3-5 anni	6-10 anni	11-13 anni	14-17 anni	> di 18
Villaggio SOS di Mantov	0	0	0	5	1	4	1
Villaggio SOS di Ostuni	0	0	1	7	11	16	6
Villaggio SOS di Roma	0	1	3	2	10	5	1
Villaggio SOS di Saronnc	0	0	1	3	2	10	3
Villaggio SOS di Trento	0	0	0	2	7	21	7
Villaggio SOS di Vicenza	0	0	2	20	21	20	6
Totale	0	1	7	39	52	76	24

(vedi note tavole 2.1 e 2.2)

Tavola 3.4. continua - Presenti nei Villaggi e nei servizi SOS per classe di età al 31 dicembre di ogni anno, anni 2018-2020

Villaggi	2019						
	< di un anno	1-2 anni	3-5 anni	6-10 anni	11-13 anni	14-17 anni	> di 18
Villaggio SOS di Mantov	1	1	0	3	1	8	1
Villaggio SOS di Ostuni	1	0	1	7	5	13	12
Villaggio SOS di Roma	0	0	1	4	4	7	1
Villaggio SOS di Saronnc	0	0	1	4	0	5	3
Villaggio SOS di Trento	0	0	0	3	5	19	5
Villaggio SOS di Vicenza	0	0	0	20	20	17	4
Totale	2	1	3	41	35	69	26

Tavola 3.4. continua - Presenti nei Villaggi e nei servizi SOS per classe di età al 31 dicembre di ogni anno, anni 2018-2020

Villaggi	2020						
	< di un anno	1-2 anni	3-5 anni	6-10 anni	11-13 anni	14-17 anni	> di 18
Villaggio SOS di Mantov	0	1	1	3	2	6	1
Villaggio SOS di Ostuni	0	0	0	4	7	10	10
Villaggio SOS di Roma	0	0	1	3	2	9	2
Villaggio SOS di Saronnc	0	0	1	5	2	4	6
Villaggio SOS di Trento	0	0	1	3	4	22	7
Villaggio SOS di Vicenza	0	1	0	13	10	17	4
Totale	0	2	4	31	27	68	30

Tavola 3.5. - Presenti nei Villaggi e nei servizi SOS secondo la permanenza, anni 2018-2020

Villaggi	2018					2019					2020							
	Meno di 1 mese	1-3 mesi	4-12 mesi	12-24 mesi	25-48 mesi	Oltre 48 mesi	Meno di 1 mese	1-3 mesi	4-12 mesi	12-24 mesi	25-48 mesi	Oltre 48 mesi	Meno di 1 mese	1-3 mesi	4-12 mesi	12-24 mesi	25-48 mesi	Oltre 48 mesi
Villaggio SOS di Mantova	0	0	3	6	1	1	0	3	6	1	4	1	0	4	4	3	2	1
Villaggio SOS di Ostuni	0	3	7	4	16	11	0	3	10	10	6	10	0	4	2	9	6	10
Villaggio SOS di Roma	0	8	3	4	4	3	0	2	4	3	5	3	0	0	1	6	5	5
Villaggio SOS di Saronno	0	4	4	6	3	3	0	0	3	3	5	3	0	4	2	5	6	1
Villaggio SOS di Trento	0	1	8	4	9	15	0	2	3	7	5	15	0	4	10	5	7	11
Villaggio SOS di Vicenza	2	6	13	24	13	11	0	5	12	11	21	12	2	7	8	8	14	6
Totale	2	22	38	48	46	44	0	15	38	35	46	44	2	23	27	36	40	34

Tavola 3.6. - Presenti nei Villaggi e nei servizi SOS per composizione familiare, anni 2018-2020 (risposta multipla)

Villaggi	2018						
	Minorenne solo	Madre	Padre	Fratelli/Sorelle	Nonno/a	Compagno/a della madre o del padre	Altri conviventi
Villaggio SOS di Mantova	6	1	0	3	0	1	0
Villaggio SOS di Ostuni	0	41	26	38	6	7	0
Villaggio SOS di Roma	2	16	14	15	4	0	1
Villaggio SOS di Saronno	0	18	11	19	2	1	0
Villaggio SOS di Trento	3	33	23	27	2	2	0
Villaggio SOS di Vicenza	9	46	43	43	2	0	1
Totale	20	155	117	145	16	11	2

Tavola 3.6. continua - Presenti nei Villaggi e nei servizi SOS per composizione familiare, anni 2018-2020

Villaggi	2019						
	Minorenne solo	Madre	Padre	Fratelli/Sorelle	Nonno/a	Compagno/a della madre o del padre	Altri conviventi
Villaggio SOS di Mantova	6	0	0	2	0	0	7
Villaggio SOS di Ostuni	1	39	22	35	5	8	1
Villaggio SOS di Roma	1	10	11	14	4	0	1
Villaggio SOS di Saronno	0	13	12	13	1	1	0
Villaggio SOS di Trento	3	30	20	25	2	2	0
Villaggio SOS di Vicenza	1	45	45	47	2	0	1
Totale	12	137	110	136	14	11	10

Tavola 3.6. continua - Presenti nei Villaggi e nei servizi SOS per composizione familiare, anni 2018-2020

Villaggi	2020							Altri conviventi
	Minorenne solo	Madre	Padre	Fratelli/Sorelle	Nonno/a	Compagno/a della madre o del padre		
Villaggio SOS di Mantova	3	0	0	0	0	0	11	
Villaggio SOS di Ostuni	1	28	18	27	4	2	1	
Villaggio SOS di Roma	1	9	10	14	5	0	1	
Villaggio SOS di Saronno	1	14	15	15	0	0	0	
Villaggio SOS di Trento	3	35	27	30	2	1	0	
Villaggio SOS di Vicenza	2	37	30	34	2	3	1	
Totale	11	123	100	120	13	6	14	

Tavola 3.7. - Presenti nei Villaggi e nei servizi SOS per numero di fratelli, anni 2018-2020

Villaggi	2018				2019				2020			
	n. di fratelli	n. presenti con fratelli accolti in Villaggio	n. presenti con fratelli accolti in Servizi SOS stesso Villaggio	n. presenti con fratelli accolti in Servizi non SOS	n. di fratelli	n. presenti con fratelli accolti in Villaggio	n. presenti con fratelli accolti in Servizi SOS stesso Villaggio	n. presenti con fratelli accolti in Servizi non SOS	n. di fratelli	n. presenti con fratelli accolti in Villaggio	n. presenti con fratelli accolti in Servizi SOS stesso Villaggio	n. presenti con fratelli accolti in Servizi non SOS
Villaggio SOS di Mantova	17	3	0	0	19	1	0	0	14	2	0	0
Villaggio SOS di Ostuni	149	35	0	1	144	32	1	1	111	26	0	1
Villaggio SOS di Roma	61	10	0	0	57	11	0	0	56	11	0	0
Villaggio SOS di Saronno	63	9	0	8	47	8	0	6	49	7	0	5
Villaggio SOS di Trento	97	23	0	1	85	21	0	1	101	21	0	1
Villaggio SOS di Vicenza	159	30	0	2	159	33	1	3	112	23	0	2
Totale	546	110	0	12	511	106	2	11	443	90	0	9

Tavola 3.8. - Presenti nei Villaggi e nei servizi SOS per condizione del minore, anni 2018-2020

Villaggi	2018					2019					2020 ^(a)				
	Non orfano	Orfano di entrambi	Orfano di padre	Orfano di madre	Genitori ignoti	Non orfano	Orfano di entrambi	Orfano di padre	Orfano di madre	Genitori ignoti	Non orfano	Orfano di entrambi	Orfano di padre	Orfano di madre	Genitori ignoti
Villaggio SOS di Mantova	9	0	1	0	1	13	0	0	0	2	14	0	0	0	0
Villaggio SOS di Ostuni	32	0	9	0	0	30	0	9	0	0	28	0	3	0	0
Villaggio SOS di Roma	20	0	2	0	0	15	0	2	0	0	15	0	2	0	0
Villaggio SOS di Saronno	19	0	0	1	0	13	0	0	1	0	15	0	1	2	0
Villaggio SOS di Trento	27	0	8	2	0	25	0	6	1	0	32	0	4	1	0
Villaggio SOS di Vicenza	59	0	2	5	3	46	0	5	8	2	39	0	2	3	1
Totale	166	0	22	8	4	142	0	22	10	4	143	0	12	6	1

(a) informazione non presente per un minore

Tavola 3.9. - Presenti nei Villaggi e nei servizi SOS per cittadinanza padre, anni 2018-2020

Villaggi	2018		2019		2020	
	italiano	straniero	italiano	straniero	italiano	straniero
Villaggio SOS di Mantova	6	3	9	4	6	8
Villaggio SOS di Ostuni	23	9	20	10	18	10
Villaggio SOS di Roma	11	9	9	6	9	6
Villaggio SOS di Saronno	13	7	11	3	12	5
Villaggio SOS di Trento	17	10	13	11	16	16
Villaggio SOS di Vicenza	28	30	24	23	15	23
Totale	98	68	86	57	76	68

Tavola 3.10. - Presenti nei Villaggi e nei servizi SOS per cittadinanza madre, anni 2018-2020

Villaggi	2018		2019		2020	
	italiano	straniero	italiano	straniero	italiano	straniero
Villaggio SOS di Mantova	6	4	8	5	5	9
Villaggio SOS di Ostuni	33	8	30	9	21	10
Villaggio SOS di Roma	16	6	10	7	10	7
Villaggio SOS di Saronno	14	5	10	3	13	3
Villaggio SOS di Trento	26	9	17	14	18	18
Villaggio SOS di Vicenza	26	29	20	23	17	19
Totale	121	61	95	61	85	66

Tavola 3.11. - Presenti nei Villaggi e nei servizi SOS per residenza padre, anni 2018-2020

Villaggi	2018																				
	Piemonte	Valle d'Aosta	Lombardia	Trentino-Alto Adige	Veneto	Friuli-Venezia Giulia	Liguria	Emilia-Romagna	Toscana	Umbria	Marche	Lazio	Abruzzo	Molise	Campania	Puglia	Basilicata	Calabria	Sicilia	Sardegna	
Villaggio SOS di Mantova	0	0	6	0	0	0	0	0	0	0	0	0	0	0	0	0	0	0	0	0	0
Villaggio SOS di Ostuni	0	0	0	0	0	0	0	0	0	0	0	0	0	0	1	27	0	0	0	0	0
Villaggio SOS di Roma	0	0	0	0	0	0	0	0	0	0	0	11	0	0	0	0	0	0	0	0	0
Villaggio SOS di Saronno	0	0	13	0	0	0	0	0	0	0	0	0	0	0	0	0	0	0	0	0	0
Villaggio SOS di Trento	0	0	0	24	0	0	0	0	0	0	0	0	0	0	0	0	0	0	0	0	0
Villaggio SOS di Vicenza	0	0	0	0	37	0	0	1	0	0	0	0	0	0	2	0	0	0	0	0	0
Totale	0	0	19	24	37	0	0	1	0	0	0	11	0	0	3	27	0	0	0	0	0

Tavola 3.11. continua - Presenti nei Villaggi e nei servizi SOS per residenza padre, anni 2018-2020

Villaggi	2019																				
	Piemonte	Valle d'Aosta	Lombardia	Trentino-Alto Adige	Veneto	Friuli-Venezia Giulia	Liguria	Emilia-Romagna	Toscana	Umbria	Marche	Lazio	Abruzzo	Molise	Campania	Puglia	Basilicata	Calabria	Sicilia	Sardegna	
Villaggio SOS di Mantova	0	0	10	0	0	0	0	0	0	0	0	0	0	0	0	0	0	0	0	0	0
Villaggio SOS di Ostuni	0	0	0	0	0	0	0	0	0	0	0	0	0	0	0	24	0	0	0	0	0
Villaggio SOS di Roma	0	0	0	0	0	0	0	0	0	0	0	12	0	0	0	0	0	0	0	0	0
Villaggio SOS di Saronno	0	0	11	0	0	0	0	0	0	0	0	0	0	0	0	0	0	0	0	0	0
Villaggio SOS di Trento	0	0	0	19	2	0	0	0	0	0	0	0	0	0	0	0	0	0	0	0	0
Villaggio SOS di Vicenza	0	0	0	0	38	0	0	0	0	0	0	0	0	0	2	0	0	0	0	0	0
Totale	0	0	21	19	40	0	0	0	0	0	0	12	0	0	2	24	0	0	0	0	0

Tavola 3.11. continua - Presenti nei Villaggi e nei servizi SOS per residenza padre, anni 2018-2020

Villaggi	2020																			
	Piemonte	Valle d'Aosta	Lombardia	Trentino-Alto Adige	Veneto	Friuli-Venezia Giulia	Liguria	Emilia-Romagna	Toscana	Umbria	Marche	Lazio	Abruzzo	Molise	Campania	Puglia	Basilicata	Calabria	Sicilia	Sardegna
Villaggio SOS di Mantova	0	0	7	0	1	0	0	0	0	0	0	0	0	0	0	0	0	0	0	0
Villaggio SOS di Ostuni	0	0	0	0	0	0	0	0	0	0	0	0	0	0	0	23	0	0	0	0
Villaggio SOS di Roma	0	0	0	0	0	0	0	0	0	0	0	12	0	0	0	0	0	0	0	0
Villaggio SOS di Saronno	0	0	12	0	0	0	0	0	1	0	0	0	0	0	0	0	0	0	0	0
Villaggio SOS di Trento	0	0	0	21	2	0	0	0	0	0	0	0	0	0	0	0	0	0	0	0
Villaggio SOS di Vicenza	0	0	0	0	32	1	0	0	0	0	0	0	0	0	0	0	0	0	0	0
Totale	0	0	19	21	35	1	0	0	1	0	0	12	0	0	0	23	0	0	0	0

Tavola 3.12. - Presenti nei Villaggi e nei servizi SOS per residenza madre, anni 2018-2020

Villaggi	2018																			
	Piemonte	Valle d'Aosta	Lombardia	Trentino-Alto Adige	Veneto	Friuli-Venezia Giulia	Liguria	Emilia-Romagna	Toscana	Umbria	Marche	Lazio	Abruzzo	Molise	Campania	Puglia	Basilicata	Calabria	Sicilia	Sardegna
Villaggio SOS di Mantova	0	0	7	0	0	0	0	0	0	0	0	0	0	0	0	0	0	0	0	0
Villaggio SOS di Ostuni	0	0	0	0	0	0	0	0	0	0	0	0	0	0	1	37	3	0	0	0
Villaggio SOS di Roma	0	0	0	0	0	0	0	0	0	0	0	20	0	0	0	1	0	0	0	0
Villaggio SOS di Saronno	0	0	18	0	0	0	0	0	0	0	0	0	0	0	0	0	0	0	0	0
Villaggio SOS di Trento	0	0	0	34	0	0	0	0	0	0	0	0	0	0	0	0	0	0	0	0
Villaggio SOS di Vicenza	0	0	0	0	41	0	0	2	0	0	0	0	0	0	2	0	0	0	0	0
Totale	0	0	25	34	41	0	0	2	0	0	0	20	0	0	3	38	3	0	0	0

Tavola 3.12. continua - Presenti nei Villaggi e nei servizi SOS per residenza madre, anni 2018-2020

Villaggi	2019																			
	Piemonte	Valle d'Aosta	Lombardia	Trentino-Alto Adige	Veneto	Friuli-Venezia Giulia	Liguria	Emilia-Romagna	Toscana	Umbria	Marche	Lazio	Abruzzo	Molise	Campania	Puglia	Basilicata	Calabria	Sicilia	Sardegna
Villaggio SOS di Mantova	0	0	11	0	0	0	0	0	0	0	0	0	0	0	0	0	0	0	0	0
Villaggio SOS di Ostuni	0	0	0	0	0	0	0	0	0	0	0	0	0	0	0	36	3	0	0	0
Villaggio SOS di Roma	0	0	0	0	0	0	0	0	0	0	0	14	0	0	0	0	0	0	0	0
Villaggio SOS di Saronno	0	0	12	0	0	0	0	0	0	0	0	0	0	0	0	0	0	0	0	0
Villaggio SOS di Trento	0	0	0	30	0	0	0	0	0	0	0	0	0	0	0	0	0	0	0	0
Villaggio SOS di Vicenza	0	0	0	0	39	0	0	1	0	0	0	0	0	0	2	0	0	0	0	0
Totale	0	0	23	30	39	0	0	1	0	0	0	14	0	0	2	36	3	0	0	0

Tavola 3.12. continua - Presenti nei Villaggi e nei servizi SOS per residenza madre, anni 2018-2020

Villaggi	2020																			
	Piemonte	Valle d'Aosta	Lombardia	Trentino-Alto Adige	Veneto	Friuli-Venezia Giulia	Liguria	Emilia-Romagna	Toscana	Umbria	Marche	Lazio	Abruzzo	Molise	Campania	Puglia	Basilicata	Calabria	Sicilia	Sardegna
Villaggio SOS di Mantova	0	0	9	0	0	0	0	0	0	0	0	0	0	0	0	0	0	0	0	0
Villaggio SOS di Ostuni	0	0	0	0	0	0	0	0	0	0	0	0	0	0	0	31	0	0	0	0
Villaggio SOS di Roma	0	0	0	0	0	0	0	0	0	0	0	14	0	0	0	0	0	0	0	0
Villaggio SOS di Saronno	0	0	12	0	0	0	0	0	0	0	0	0	0	0	0	0	0	0	0	1
Villaggio SOS di Trento	0	0	1	33	0	0	0	0	0	0	0	0	0	0	0	0	0	0	0	0
Villaggio SOS di Vicenza	0	0	0	0	33	1	0	1	0	0	0	0	0	0	0	0	0	0	0	0
Totale	0	0	22	33	33	1	0	1	0	0	0	14	0	0	0	31	0	0	0	1

Tavola 3.13. - Presenti nei Villaggi e nei servizi SOS per titolo di studio del padre, anni 2018-2020

Villaggi	2018						
	Nessun titolo	Licenza elementare	Licenza media	Licenza professionale	Qualifica le	Diploma superiore	Laurea o diploma di laurea
Villaggio SOS di Mantova	0	0	0	0	0	0	9
Villaggio SOS di Ostuni	0	1	8	0	0	0	23
Villaggio SOS di Roma	0	0	0	1	0	0	19
Villaggio SOS di Saronno	3	0	0	0	0	0	17
Villaggio SOS di Trento	2	0	2	1	2	1	1
Villaggio SOS di Vicenza	1	1	4	3	1	0	46
Totale	6	2	14	5	3	1	115

Tavola 3.13. continua - Presenti nei Villaggi e nei servizi SOS per titolo di studio del padre, anni 2018-2020

Villaggi	2019						
	Nessun titolo	Licenza elementare	Licenza media	Qualifica professionale	Diploma scuola superiore	Laurea o diploma di laurea	Non noto
Villaggio SOS di Mantova	0	0	0	0	0	0	13
Villaggio SOS di Ostuni	0	0	6	0	0	0	24
Villaggio SOS di Roma	0	0	0	1	0	0	14
Villaggio SOS di Saronno	3	0	0	0	0	0	11
Villaggio SOS di Trento	1	0	1	1	1	1	1
Villaggio SOS di Vicenza	1	1	4	0	1	0	39
Totale	5	1	11	2	2	1	102

Tavola 3.13. continua - Presenti nei Villaggi e nei servizi SOS per titolo di studio del padre, anni 2018-2020

Villaggi	2020						
	Nessun titolo	Licenza elementare	Licenza media	Qualifica professionale	Diploma scuola superiore	Laurea o diploma di laurea	Non noto
Villaggio SOS di Mantova	0	0	0	0	0	0	14
Villaggio SOS di Ostuni	0	0	4	0	0	0	24
Villaggio SOS di Roma	0	0	0	0	0	0	15
Villaggio SOS di Saronno	2	0	0	0	0	0	15
Villaggio SOS di Trento	0	0	1	0	1	0	9
Villaggio SOS di Vicenza	1	0	1	0	1	0	34
Totale	3	0	6	0	2	0	111

Tavola 3.14. - Presenti nei Villaggi e nei servizi SOS per titolo di studio della madre, anni 2018-2020

Villaggi	2018						
	Nessun titolo	Licenza elementare	Licenza media	Qualifica professionale	Diploma scuola superiore	Laurea o diploma di laurea	Non noto
Villaggio SOS di Mantova	0	0	0	0	0	0	10
Villaggio SOS di Ostuni	0	5	10	0	0	0	26
Villaggio SOS di Roma	0	0	0	1	0	0	21
Villaggio SOS di Saronno	5	0	0	1	0	1	12
Villaggio SOS di Trento	2	0	5	0	1	1	2
Villaggio SOS di Vicenza	4	0	5	0	0	0	43
Totale	11	5	20	2	1	2	114

Tavola 3.14. continua - Presenti nei Villaggi e nei servizi SOS per titolo di studio della madre, anni 2018-2020

Villaggi	2019							Non noto
	Nessun titolo	Licenza elementare	Licenza media	Qualifica professionale	Diploma scuola superiore	Laurea o diploma di laurea		
Villaggio SOS di Mantova	0	0	0	0	0	0	13	
Villaggio SOS di Ostuni	0	4	8	0	0	0	27	
Villaggio SOS di Roma	0	0	0	0	0	0	17	
Villaggio SOS di Saronno	4	0	0	1	0	0	8	
Villaggio SOS di Trento	2	0	4	0	0	1	2	
Villaggio SOS di Vicenza	0	0	5	0	0	2	34	
Totale	6	4	17	1	0	3	101	

Tavola 3.14. continua - Presenti nei Villaggi e nei servizi SOS per titolo di studio della madre, anni 2018-2020

Villaggi	2020							Non noto
	Nessun titolo	Licenza elementare	Licenza media	Qualifica professionale	Diploma scuola superiore	Laurea o diploma di laurea		
Villaggio SOS di Mantova	0	0	0	0	0	0	14	
Villaggio SOS di Ostuni	0	2	8	0	0	0	21	
Villaggio SOS di Roma	0	0	0	0	0	0	17	
Villaggio SOS di Saronno	2	0	0	1	0	0	13	
Villaggio SOS di Trento	0	0	4	0	0	2	8	
Villaggio SOS di Vicenza	0	0	1	0	0	2	32	
Totale	2	2	13	1	0	4	105	

Tavola 3.15. - Presenti nei Villaggi e nei servizi SOS per provenienza del minore rispetto al Villaggio, anni 2018-2020

Villaggi	2018					2019					2020				
	Dallo stesso Comune in cui ha sede il Villaggio	Da Comune della stessa Regione/Provincia autonoma in cui ha sede il Villaggio	Da Comune della stessa Regione/Provincia autonoma in cui ha sede il Villaggio	Da Comune al di fuori della Regione/Provincia autonoma in cui ha sede il Villaggio	Dall'estero	Dallo stesso Comune in cui ha sede il Villaggio	Da Comune della stessa Regione/Provincia autonoma in cui ha sede il Villaggio	Da Comune della stessa Regione/Provincia autonoma in cui ha sede il Villaggio	Da Comune al di fuori della Regione/Provincia autonoma in cui ha sede il Villaggio	Dall'estero	Dallo stesso Comune in cui ha sede il Villaggio	Da Comune della stessa Regione/Provincia autonoma in cui ha sede il Villaggio	Da Comune della stessa Regione/Provincia autonoma in cui ha sede il Villaggio	Da Comune al di fuori della Regione/Provincia autonoma in cui ha sede il Villaggio	Dall'estero
Villaggio SOS di Mantova	3	3	3	2	0	4	3	7	1	0	3	4	5	2	0
Villaggio SOS di Ostuni	1	0	37	3	0	1	0	34	4	0	0	0	30	1	0
Villaggio SOS di Roma	19	0	3	0	0	15	0	2	0	0	15	0	2	0	0
Villaggio SOS di Saronno	7	0	12	1	0	4	0	9	1	0	3	0	14	1	0
Villaggio SOS di Trento	17	0	18	2	0	14	0	16	2	0	17	0	18	2	0
Villaggio SOS di Vicenza	3	13	39	5	9	6	14	36	4	1	8	11	23	3	1
Totale	50	16	112	13	9	44	17	104	12	1	46	15	92	9	1

Tavola 3.16. - Presenti nei Villaggi e nei servizi SOS per provenienza del minore, anni 2018-2020

Villaggi	2018								
	Nella sua famiglia	Presso parenti	Famiglia affidataria	Famiglia adottiva	In struttura residenzial e sociale	In struttura residenzial e sanitaria	In istituto penale minorile	Con amici e conoscenti	Senza dimora
Villaggio SOS di Mantova	4	1	2	0	4	0	0	0	0
Villaggio SOS di Ostuni	18	3	0	0	19	0	0	0	1
Villaggio SOS di Roma	9	3	2	1	7	0	0	0	0
Villaggio SOS di Saronno	6	0	7	0	7	0	0	0	0
Villaggio SOS di Trento	24	0	3	0	9	0	0	1	0
Villaggio SOS di Vicenza	33	5	8	4	9	0	0	0	8
Totale	94	12	22	5	55	0	0	1	9

Informazione non presente per 2 minori

Tavola 3.16. continua - Presenti nei Villaggi e nei servizi SOS per provenienza del minore, anni 2018-2020

Villaggi	2019								
	Nella sua famiglia	Presso parenti	Famiglia affidataria	Famiglia adottiva	In struttura residenzial e sociale	In struttura residenzial e sanitaria	In istituto penale minorile	Con amici e conoscenti	Senza dimora
Villaggio SOS di Mantova	9	1	1	0	4	0	0	0	0
Villaggio SOS di Ostuni	13	3	0	0	22	0	0	0	0
Villaggio SOS di Roma	11	2	2	1	1	0	0	0	0
Villaggio SOS di Saronno	7	0	3	0	4	0	0	0	0
Villaggio SOS di Trento	20	0	2	0	9	0	0	1	0
Villaggio SOS di Vicenza	41	4	5	3	8	0	0	0	0
Totale	101	10	13	4	48	0	0	1	0

Informazione non presente per un minore

Tavola 3.16. continua - Presenti nei Villaggi e nei servizi SOS per provenienza del minore, anni 2018-2020

Villaggi	2020								
	Nella sua famiglia	Presso parenti	Famiglia affidataria	Famiglia adottiva	In struttura residenzial e sociale	In struttura residenzial e sanitaria	In istituto penale minorile	Con amici e conoscenti	Senza dimora
Villaggio SOS di Mantova	6	0	1	0	2	5	0	0	0
Villaggio SOS di Ostuni	7	6	0	0	17	0	0	0	0
Villaggio SOS di Roma	11	3	1	1	1	0	0	0	0
Villaggio SOS di Saronno	11	0	2	0	5	0	0	0	0
Villaggio SOS di Trento	21	0	1	0	13	1	1	0	0
Villaggio SOS di Vicenza	31	4	4	1	5	0	0	1	0
Totale	87	13	9	2	43	6	1	1	0

Informazione non presente per un minore

Tavola 3.17. - Presenti nei Villaggi e nei servizi SOS per scuola frequentata, anni 2018-2020

Villaggi	2018								
	Nessuna scuola	Scuola parentale	Nido d'infanzia	Scuola dell'infanzia	Scuola primaria	Scuola secondaria di I grado	Scuola secondaria di II grado	Corso Scuola formazione professionale	Concluso l'obbligo formativo
Villaggio SOS di Mantova	0	0	0	0	4	2	2	2	1
Villaggio SOS di Ostuni	2	0	2	5	12	9	11	0	0
Villaggio SOS di Roma	3	0	0	1	5	10	3	0	0
Villaggio SOS di Saronno	1	0	0	2	4	6	5	2	0
Villaggio SOS di Trento	2	0	0	3	12	13	7	0	0
Villaggio SOS di Vicenza	9	0	0	3	25	14	7	11	0
Totale	17	0	2	14	62	54	35	15	1

Tavola 3.17. continua - Presenti nei Villaggi e nei servizi SOS per scuola frequentata, anni 2018-2020

Villaggi	2019								
	Nessuna scuola	Scuola parentale	Nido d'infanzia	Scuola dell'infanzia	Scuola primaria	Scuola secondaria di I grado	Scuola secondaria di II grado	Scuola formazione professionale	Corso Concluso l'obbligo formativo
Villaggio SOS di Mantova	2	0	1	0	3	1	2	6	0
Villaggio SOS di Ostuni	3	0	2	1	11	7	14	1	0
Villaggio SOS di Roma	1	0	0	1	5	6	4	0	0
Villaggio SOS di Saronno	1	0	0	2	4	3	2	1	1
Villaggio SOS di Trento	2	0	0	2	10	13	5	0	0
Villaggio SOS di Vicenza	0	0	1	0	27	16	8	9	0
Totale	9	0	4	6	60	46	35	17	1

Tavola 3.17. continua - Presenti nei Villaggi e nei servizi SOS per scuola frequentata, anni 2018-2020

Villaggi	2020								
	Nessuna scuola	Scuola parentale	Nido d'infanzia	Scuola dell'infanzia	Scuola primaria	Scuola secondaria di I grado	Scuola secondaria di II grado	Scuola formazione professionale	Corso Concluso l'obbligo formativo
Villaggio SOS di Mantova	0	0	0	1	3	3	3	4	0
Villaggio SOS di Ostuni	1	0	1	0	10	6	11	2	0
Villaggio SOS di Roma	1	0	0	1	4	7	4	0	0
Villaggio SOS di Saronno	2	0	0	3	2	4	4	2	1
Villaggio SOS di Trento	4	0	0	3	9	13	6	0	2
Villaggio SOS di Vicenza	0	0	0	1	20	15	5	5	0
Totale	8	0	1	9	48	48	33	13	3

Tavola 3.18. - Presenti nei Villaggi e nei servizi SOS per numero di bocciature, anni 2018-2020

Villaggi	2018			2019			2020		
	0	1	2	0	1	2	0	1	2
Villaggio SOS di Mantova	8	3	0	14	1	0	14	0	0
Villaggio SOS di Ostuni	38	3	0	38	1	0	30	1	0
Villaggio SOS di Roma	17	5	0	14	3	0	13	4	0
Villaggio SOS di Saronno	19	0	1	14	0	0	17	1	0
Villaggio SOS di Trento	32	5	0	27	5	0	30	7	0
Villaggio SOS di Vicenza	56	10	3	48	12	1	35	11	0
Totale	170	26	4	155	22	1	139	24	0

Tavola 3.19. - Presenti nei Villaggi e nei servizi SOS per condizione lavorativa, anni 2018-2020

Villaggi	2018							
	Inattivo (non in età da lavoro, sottoi 16 anni)	Inattivo (non ha e non cerca lavoro)	Occupato	Disoccupat o alla ricerca di una nuova occupazion e	In cerca di prima occupazion e	Stage o tirocinio	Lavoro protetto/la boratorio occupazion ale	
Villaggio SOS di Mantova	11	0	0	0	0	0	0	
Villaggio SOS di Ostuni	39	2	0	0	0	0	0	
Villaggio SOS di Roma	20	2	0	0	0	0	0	
Villaggio SOS di Saronno	20	0	0	0	0	0	0	
Villaggio SOS di Trento	29	6	1	1	0	0	0	
Villaggio SOS di Vicenza	41	26	2	0	0	0	0	
Totale	160	36	3	1	0	0	0	

Tavola 3.19. continua - Presenti nei Villaggi e nei servizi SOS per condizione lavorativa, anni 2018-2020

Villaggi	2019							
	Inattivo (non in età da lavoro, sottoi 16 anni)	Inattivo (non ha e non cerca lavoro)	Occupato	Disoccupat o alla ricerca di una nuova occupazion e	In cerca di prima occupazion e	Stage o tirocinio	Lavoro protetto/la boratorio occupazion ale	
Villaggio SOS di Mantova	15	0	0	0	0	0	0	
Villaggio SOS di Ostuni	34	2	0	0	3	0	0	
Villaggio SOS di Roma	15	2	0	0	0	0	0	
Villaggio SOS di Saronno	13	0	0	0	1	0	0	
Villaggio SOS di Trento	26	4	1	1	0	0	0	
Villaggio SOS di Vicenza	44	15	2	0	0	0	0	
Totale	147	23	3	1	4	0	0	

Tavola 3.19. continua - Presenti nei Villaggi e nei servizi SOS per condizione lavorativa, anni 2018-2020

Villaggi	2020							
	Inattivo (non in età da lavoro, sottoi 16 anni)	Inattivo (non ha e non cerca lavoro)	Occupato	Disoccupat o alla ricerca di una nuova occupazion e	In cerca di prima occupazion e	Stage o tirocinio	Lavoro protetto/la boratorio occupazion ale	
Villaggio SOS di Mantova	14	0	0	0	0	0	0	
Villaggio SOS di Ostuni	29	0	0	0	2	0	0	
Villaggio SOS di Roma	15	2	0	0	0	0	0	
Villaggio SOS di Saronno	15	2	0	0	1	0	0	
Villaggio SOS di Trento	26	7	1	1	0	1	1	
Villaggio SOS di Vicenza	35	8	1	0	2	0	0	
Totale	134	19	2	1	5	1	1	

Tavola 3.20. - Presenti nei Villaggi e nei servizi SOS per tipo di disagio, anni 2018-2020 (risposta multipla)

Villaggi	2018							
	Nessuna problematica specifica	Con disabilità certificata	Con disturbi mentali dell'età evolutiva documentato	Con disturbi mentali dell'età evolutiva certificato	Tossicodipendenti/alcolisti	Bisogni educativi speciali	Disturbi specifici dell'apprendimento	Altro
Villaggio SOS di Mantova	1	0	0	0	0	1	1	8
Villaggio SOS di Ostuni	24	10	2	3	0	1	2	0
Villaggio SOS di Roma	12	0	0	0	0	0	0	10
Villaggio SOS di Saronno	13	1	0	3	0	1	2	0
Villaggio SOS di Trento	11	4	0	2	1	16	6	3
Villaggio SOS di Vicenza	42	11	3	1	0	2	4	6
Totale	103	26	5	9	1	21	15	27

Tavola 3.20. continua - Presenti nei Villaggi e nei servizi SOS per tipo di disagio, anni 2018-2020

Villaggi	2019							
	Nessuna problematica specifica	Con disabilità certificata	Con disturbi mentali dell'età evolutiva documentato	Con disturbi mentali dell'età evolutiva certificato	Tossicodipendenti/alcolisti	Bisogni educativi speciali	Disturbi specifici dell'apprendimento	Altro
Villaggio SOS di Mantova	1	0	0	0	0	0	1	13
Villaggio SOS di Ostuni	25	8	3	2	0	0	2	0
Villaggio SOS di Roma	9	0	0	0	0	0	1	7
Villaggio SOS di Saronno	9	1	0	2	0	1	1	0
Villaggio SOS di Trento	12	4	0	2	0	13	4	2
Villaggio SOS di Vicenza	37	9	2	3	0	1	5	4
Totale	93	22	5	9	0	15	14	26

Tavola 3.20. continua - Presenti nei Villaggi e nei servizi SOS per tipo di disagio, anni 2018-2020

Villaggi	2020							
	Nessuna problematica specifica	Con disabilità certificata	Con disturbi mentali dell'età evolutiva documentato	Con disturbi mentali dell'età evolutiva certificato	Tossicodipendenti/alcolisti	Bisogni educativi speciali	Disturbi specifici dell'apprendimento	Altro
Villaggio SOS di Mantova	1	0	0	0	0	0	1	12
Villaggio SOS di Ostuni	19	7	2	1	0	0	3	0
Villaggio SOS di Roma	9	0	0	0	0	0	1	7
Villaggio SOS di Saronno	11	3	0	1	0	1	2	0
Villaggio SOS di Trento	12	5	0	2	0	18	3	3
Villaggio SOS di Vicenza	26	9	4	0	0	3	3	1
Totale	78	24	6	4	0	22	13	23

Tavola 3.21. - Presenti nei Villaggi e nei servizi SOS per tipo di disabilità, anni 2018-2020

Villaggi	2018				2019				2020			
	Fisica	Psichica	Sensoriale	Plurima	Fisica	Psichica	Sensoriale	Plurima	Fisica	Psichica	Sensoriale	Plurima
Villaggio SOS di Mantova	0	0	0	0	0	0	0	0	0	0	0	0
Villaggio SOS di Ostuni	1	9	0	0	1	7	0	0	1	6	0	0
Villaggio SOS di Roma	0	0	0	0	0	0	0	0	0	0	0	0
Villaggio SOS di Saronno	0	1	0	0	0	1	0	0	0	3	0	0
Villaggio SOS di Trento	0	4	0	0	0	4	0	0	0	5	0	0
Villaggio SOS di Vicenza	0	5	0	6	0	4	0	5	0	3	0	6
Totale	1	19	0	6	1	16	0	5	1	17	0	6

Il totale è calcolato sui minori che hanno una disabilità certificata

Tavola 3.22. - Presenti nei Villaggi e nei servizi SOS per tipo di certificazione, anni 2018-2020 (risposta multipla)

Villaggi	2018					2019					2020				
	Certificazio ne invalidità civile totale (100%) con indennità non inferiore al 75%	Certificazio ne invalidità civile (100%) con indennità di accompagnamento	Certificazio ne invalidità civile totale (100%) senza indennità di accompagnamento	Certificazio ne NPI	Certificazio ne L. 104	Certificazio ne invalidità civile totale (100%) con indennità non inferiore al 75%	Certificazio ne invalidità civile (100%) con indennità di accompagnamento	Certificazio ne invalidità civile totale (100%) senza indennità di accompagnamento	Certificazio ne NPI	Certificazio ne L. 104	Certificazio ne invalidità civile totale (100%) con indennità non inferiore al 75%	Certificazio ne invalidità civile (100%) con indennità di accompagnamento	Certificazio ne invalidità civile totale (100%) senza indennità di accompagnamento	Certificazio ne NPI	Certificazio ne L. 104
Villaggio SOS di Mantova	0	0	0	0	0	0	0	0	0	0	0	0	0	0	
Villaggio SOS di Ostuni	0	0	0	0	10	0	0	0	8	0	0	0	0	7	
Villaggio SOS di Roma	0	0	0	0	0	0	0	0	0	0	0	0	0	0	
Villaggio SOS di Saronno	0	0	0	0	0	0	0	0	0	0	0	0	2	0	
Villaggio SOS di Trento	0	0	0	2	4	0	0	0	2	4	2	0	0	3	
Villaggio SOS di Vicenza	0	0	0	1	10	0	0	0	1	8	0	0	2	7	
Totale	0	0	0	3	24	0	0	0	3	20	2	0	6	17	

Tavola 3.23. - Presenti nei Villaggi e nei servizi SOS per tipologia di inserimento, anni 2018-2020

Villaggi	2018		2019		2020	
	Consensuale	Giudiziale	Consensuale	Giudiziale	Consensuale	Giudiziale
Villaggio SOS di Mantova	0	11	0	15	0	14
Villaggio SOS di Ostuni	1	40	2	37	2	29
Villaggio SOS di Roma	1	21	1	16	1	16
Villaggio SOS di Saronno	0	20	0	14	0	18
Villaggio SOS di Trento	14	23	13	19	18	19
Villaggio SOS di Vicenza	4	65	8	53	3	43
Totale	20	180	24	154	24	139

Tavola 3.24. - Presenti nei Villaggi e nei servizi SOS per motivo di ingresso, anni 2018-2020

Villaggi	2018										Altro
	Vittima di abuso	Vittima di maltrattamento	Violenza assistita	Conflittuali intrafamiliari	Grave incapacità educativa/negligenza della famiglia	Problemi psico-fisici dei genitori	Problemi economici o abitativi della famiglia	Problemi giudiziari del minore	Fallimento adottivo	Straniero non accompagnato	
Villaggio SOS di Mantova	0	0	0	2	0	0	0	0	0	1	8
Villaggio SOS di Ostuni	6	2	1	4	27	1	0	0	0	0	0
Villaggio SOS di Roma	0	1	0	0	16	0	1	0	0	0	4
Villaggio SOS di Saronno	1	1	0	6	9	1	0	0	0	0	2
Villaggio SOS di Trento	2	5	0	1	22	2	0	1	0	1	3
Villaggio SOS di Vicenza	5	4	1	11	26	10	0	0	2	9	1
Totale	14	13	2	24	100	14	1	1	2	11	18

Tavola 3.24. continua - Presenti nei Villaggi e nei servizi SOS per motivo di ingresso, anni 2018-2020

Villaggi	2019										Altro
	Vittima di abuso	Vittima di maltrattamento	Violenza assistita	Conflittuali intrafamiliari	Grave incapacità educativa/negligenza della famiglia	Problemi psico-fisici dei genitori	Problemi economici o abitativi della famiglia	Problemi giudiziari del minore	Fallimento adottivo	Straniero non accompagnato	
Villaggio SOS di Mantova	0	0	0	1	0	0	0	0	0	2	12
Villaggio SOS di Ostuni	5	2	1	1	30	0	0	0	0	0	0
Villaggio SOS di Roma	0	1	0	0	14	0	1	0	0	0	1
Villaggio SOS di Saronno	1	0	0	6	5	1	0	0	0	0	1
Villaggio SOS di Trento	0	4	0	0	21	2	0	0	0	1	4
Villaggio SOS di Vicenza	2	5	1	14	28	7	0	0	2	1	1
Totale	8	12	2	22	98	10	1	0	2	4	19

Tavola 3.24. continua - Presenti nei Villaggi e nei servizi SOS per motivo di ingresso, anni 2018-2020

Villaggi	2020										Altro
	Vittima di abuso	Vittima di maltrattamento	Violenza assistita	Conflittuali intrafamiliari	Grave incapacità educativa/negligenza della famiglia	Problemi psico-fisici dei genitori	Problemi economici o abitativi della famiglia	Problemi giudiziari del minore	Fallimento adottivo	Straniero non accompagnato	
Villaggio SOS di Mantova	0	0	0	0	0	0	0	0	0	0	14
Villaggio SOS di Ostuni	1	2	1	0	27	0	0	0	0	0	0
Villaggio SOS di Roma	0	1	0	0	14	0	1	0	0	0	1
Villaggio SOS di Saronno	0	0	0	10	6	0	0	0	0	1	1
Villaggio SOS di Trento	0	5	0	2	19	2	0	1	0	1	7
Villaggio SOS di Vicenza	5	3	1	9	21	3	0	0	2	1	1
Totale	6	11	2	21	87	5	1	1	2	3	24

Tavola 3.25. - Presenti nei villaggi e nei servizi SOS per motivo di ingresso correlato, anni 2018-2020 (risposta multipla)

Villaggi	2018										Altro
	Vittima di abuso	Vittima di maltrattamento	Violenza assistita	Conflittuali intrafamiliari	Grave incapacità educativa/negligenza della famiglia	Problemi psico-fisici dei genitori	Problemi economici o abitativi della famiglia	Problemi giudiziari del minore	Fallimento adottivo	Straniero non accompagnato	
Villaggio SOS di Mantova	9	0	0	1	1	0	0	0	0	1	8
Villaggio SOS di Ostuni	0	1	0	15	33	7	12	0	0	0	0
Villaggio SOS di Roma	4	1	0	13	11	2	1	0	0	0	4
Villaggio SOS di Saronno	3	2	1	5	10	2	4	0	0	0	3
Villaggio SOS di Trento	6	3	3	5	27	11	0	0	2	1	3
Villaggio SOS di Vicenza	12	6	6	5	31	8	0	0	1	9	0
Totale	34	13	10	44	113	30	17	0	3	11	18

Tavola 3.25. continua - Presenti nei villaggi e nei servizi SOS per motivo di ingresso correlato, anni 2018-2020

Villaggi	2019										Altro
	Vittima di abuso	Vittima di maltrattamento	Violenza assistita	Conflittuali intrafamiliari	Grave incapacità educativa/negligenza della famiglia	Problemi psico-fisici dei genitori	Problemi economici o abitativi della famiglia	Problemi giudiziari del minore	Fallimento adottivo	Straniero non accompagnato	
Villaggio SOS di Mantova	13	0	0	1	1	0	0	0	0	2	11
Villaggio SOS di Ostuni	1	1	0	13	27	7	11	0	0	0	1
Villaggio SOS di Roma	0	1	2	11	11	1	1	0	0	0	0
Villaggio SOS di Saronno	2	1	1	3	8	1	2	0	0	0	2
Villaggio SOS di Trento	5	3	1	2	21	14	0	0	1	1	4
Villaggio SOS di Vicenza	2	6	8	6	32	6	0	0	1	1	0
Totale	23	12	12	36	100	29	14	0	2	4	18

Tavola 3.25. continua - Presenti nei villaggi e nei servizi SOS per motivo di ingresso correlato, anni 2018-2020

Villaggi	2020										Altro
	Vittima di abuso	Vittima di maltrattamento	Violenza assistita	Conflittuali intrafamiliari	Grave incapacità educativa/negligenza della famiglia	Problemi psico-fisici dei genitori	Problemi economici o abitativi della famiglia	Problemi giudiziari del minore	Fallimento adottivo	Straniero non accompagnato	
Villaggio SOS di Mantova	14	0	0	0	0	0	0	0	0	1	14
Villaggio SOS di Ostuni	4	1	0	17	22	5	5	0	0	0	4
Villaggio SOS di Roma	0	1	2	11	12	1	1	0	0	0	0
Villaggio SOS di Saronno	6	0	1	2	8	2	1	0	0	0	6
Villaggio SOS di Trento	7	4	3	3	22	14	0	1	0	1	6
Villaggio SOS di Vicenza	3	5	0	7	27	3	0	0	1	1	0
Totale	34	11	6	40	91	25	7	1	1	3	30

Tavola 3.26. - Presenti nei Villaggi e nei servizi SOS per screening all'ingresso, anni 2018-2020

Villaggi	2018		2019		2020	
	Si	No	Si	No	Si	No
Villaggio SOS di Mantova	0	11	0	15	0	14
Villaggio SOS di Ostuni	21	20	14	25	15	16
Villaggio SOS di Roma	22	0	17	0	17	0
Villaggio SOS di Saronno	20	0	14	0	18	0
Villaggio SOS di Trento	37	0	32	0	37	0
Villaggio SOS di Vicenza	69	0	61	0	46	0
Totale	169	31	138	40	133	30

Tavola 3.27. - Presenti nei Villaggi e nei servizi SOS per problematiche minore, anni 2018-2020 (risposta multipla)

Villaggi	2018												
	Nessuna problematica	Problemi relazionali e comportamentali	Dipendenze	Presunto stato di abbandono	Problemi sanitari	Violenza sessuale subita, prostituzione, tratta, pedoporno	Altre forme di violenza, maltrattamenti subite	Comportamenti di grave devianza	Problemi di autonomia, disabilità	Coinvolto in procedure penali	Gestante/minorenne	Minorenne straniero non accompagnato	Abbandono scolastico
Villaggio SOS di Mantova	7	4	0	0	0	0	1	0	0	0	0	1	0
Villaggio SOS di Ostuni	20	16	0	0	0	4	0	0	3	0	0	0	0
Villaggio SOS di Roma	14	7	0	0	0	0	1	0	0	0	0	0	0
Villaggio SOS di Saronno	11	7	1	1	0	0	2	0	0	0	0	0	0
Villaggio SOS di Trento	12	24	2	1	7	2	6	1	0	1	0	0	1
Villaggio SOS di Vicenza	46	11	0	5	0	3	1	0	3	1	0	0	0
Totale	110	69	3	7	7	9	11	1	6	2	0	1	1

Tavola 3.27. continua - Presenti nei Villaggi e nei servizi SOS per problematiche minore, anni 2018-2020

Villaggi	2019												
	Nessuna problematica	Problemi relazionali e comportamentali	Dipendenze	Presunto stato di abbandono	Problemi sanitari	Violenza sessuale subita, prostituzione, tratta, pedoporno	Altre forme di violenza, maltrattamenti subite	Comportamenti di grave devianza	Problemi di autonomia, disabilità	Coinvolto in procedure penali	Gestante/minorenne	Minorenne straniero non accompagnato	Abbandono scolastico
Villaggio SOS di Mantova	13	3	0	0	0	0	1	0	0	0	0	2	0
Villaggio SOS di Ostuni	22	14	1	0	0	4	0	0	1	0	0	0	1
Villaggio SOS di Roma	10	7	0	0	0	0	0	0	0	0	0	0	0
Villaggio SOS di Saronno	9	4	0	1	0	0	1	0	0	0	0	0	0
Villaggio SOS di Trento	13	19	1	1	5	0	4	0	0	0	0	0	1
Villaggio SOS di Vicenza	36	9	0	7	1	4	0	0	4	0	0	0	0
Totale	103	56	2	9	6	8	6	0	5	0	0	2	2

Tavola 3.27. continua - Presenti nei Villaggi e nei servizi SOS per problematiche minore, anni 2018-2020

Villaggi	2020												
	Nessuna problematica	Problemi relazionali e comportamentali	Dipendenze	Presunto stato di abbandono	Problemi sanitari	Violenza sessuale subita, prostituzione, tratta, pedoporno	Altre forme di violenza, maltrattamenti subite	Comportamenti di grave devianza	Problemi di autonomia, disabilità	Coinvolto in procedure penali	Gestante/minorenne	Minorenne straniero non accompagnato	Abbandono scolastico
Villaggio SOS di Mantova	14	0	0	0	0	0	0	0	0	0	0	0	0
Villaggio SOS di Ostuni	18	12	1	0	0	0	1	0	1	0	0	0	1
Villaggio SOS di Roma	10	7	0	0	0	0	0	0	0	0	0	0	0
Villaggio SOS di Saronno	12	5	0	1	0	0	0	0	0	0	0	0	0
Villaggio SOS di Trento	19	19	3	0	4	0	3	0	2	2	0	0	3
Villaggio SOS di Vicenza	28	6	0	3	1	3	1	0	3	0	0	0	0
Totale	102	49	4	4	5	3	5	0	6	2	0	0	4

Tavola 3.28. - Presenti nei Villaggi e nei servizi SOS per problematiche familiari, anni 2018-2020 (risposta multipla)

2018													
Villaggi	Nessuna problematica specifica	problematiche educative e relazionali	Dipendenza	Problematiche psichiatriche	Altre problematiche sanitarie	Grave conflittualità familiare	Famiglia maltrattata	Famiglia abusante	Problemi giudiziari	Fallimento preadottivo nell'anno	Inadempienze obblighi sanitari	Difficoltà economiche	Difficoltà abitative
Villaggio SOS di Mantova	3	6	0	0	1	1	0	0	0	0	0	0	0
Villaggio SOS di Ostuni	15	39	13	7	4	15	3	1	1	0	1	11	10
Villaggio SOS di Roma	0	22	9	0	0	0	0	0	0	0	0	0	0
Villaggio SOS di Saronno	4	18	5	4	2	10	3	1	4	0	0	4	2
Villaggio SOS di Trento	4	35	8	7	4	8	3	0	1	0	2	2	1
Villaggio SOS di Vicenza	10	37	9	3	0	7	6	1	0	0	0	0	0
Totale	36	157	44	21	11	41	15	3	6	0	3	17	13

Tavola 3.28. continua - Presenti nei Villaggi e nei servizi SOS per problematiche familiari, anni 2018-2020

2019													
Villaggi	Nessuna problematica specifica	problematiche educative e relazionali	Dipendenza	Problematiche psichiatriche	Altre problematiche sanitarie	Grave conflittualità familiare	Famiglia maltrattata	Famiglia abusante	Problemi giudiziari	Fallimento preadottivo nell'anno	Inadempienze obblighi sanitari	Difficoltà economiche	Difficoltà abitative
Villaggio SOS di Mantova	10	3	0	0	1	1	0	0	0	0	0	0	0
Villaggio SOS di Ostuni	13	38	13	7	4	13	3	1	1	0	0	12	10
Villaggio SOS di Roma	0	15	9	0	0	2	2	0	0	0	0	0	0
Villaggio SOS di Saronno	2	13	6	1	2	8	2	0	1	0	0	2	1
Villaggio SOS di Trento	3	30	9	8	4	7	2	0	1	0	1	2	1
Villaggio SOS di Vicenza	2	34	6	5	0	12	4	0	0	0	0	0	0
Totale	30	133	43	21	11	43	13	1	3	0	1	16	12

Tavola 3.28. continua - Presenti nei Villaggi e nei servizi SOS per problematiche familiari, anni 2018-2020

2020													
Villaggi	Nessuna problematica specifica	problematiche educative e relazionali	Dipendenza	Problematiche psichiatriche	Altre problematiche sanitarie	Grave conflittualità familiare	Famiglia maltrattata	Famiglia abusante	Problemi giudiziari	Fallimento preadottivo nell'anno	Inadempienze obblighi sanitari	Difficoltà economiche	Difficoltà abitative
Villaggio SOS di Mantova	11	2	0	0	1	0	0	0	0	0	0	0	0
Villaggio SOS di Ostuni	6	30	6	6	3	15	4	1	4	0	0	5	6
Villaggio SOS di Roma	0	14	9	0	0	3	2	0	0	0	0	0	0
Villaggio SOS di Saronno	2	15	7	1	1	7	1	0	1	0	0	1	1
Villaggio SOS di Trento	2	35	7	8	3	7	4	0	1	0	0	1	1
Villaggio SOS di Vicenza	1	28	4	2	0	7	4	0	0	0	0	0	0
Totale	22	124	33	17	8	39	15	1	6	0	0	7	8

Tavola 3.29. - Presenti nei Villaggi e nei servizi SOS per segnalazione autorità giudiziaria, anni 2018-2020

Villaggi	2018		2019		2020	
	Si	No	Si	No	Si	No
Villaggio SOS di Mantova	0	11	0	15	0	14
Villaggio SOS di Ostuni	40	1	35	4	30	1
Villaggio SOS di Roma	21	1	16	1	15	2
Villaggio SOS di Saronno	2	18	1	13	4	14
Villaggio SOS di Trento	19	18	16	16	12	25
Villaggio SOS di Vicenza	59	10	58	3	44	2
Totale	141	59	126	52	105	58

Tavola 3.30. - Presenti nei Villaggi e nei servizi SOS per provvedimento autorità giudiziaria, anni 2018-2020

Villaggi	2018		2019		2020	
	Si	No	Si	No	Si	No
Villaggio SOS di Mantova	11	0	15	0	13	1
Villaggio SOS di Ostuni	40	1	36	3	29	2
Villaggio SOS di Roma	21	1	16	1	15	2
Villaggio SOS di Saronno	20	0	14	0	18	0
Villaggio SOS di Trento	32	5	27	5	27	10
Villaggio SOS di Vicenza	59	10	58	3	44	2
Totale	183	17	166	12	146	17

Tavola 3.31. - Presenti nei Villaggi e nei servizi SOS per autorità che ha emanato il provvedimento, anni 2018-2020

Villaggi	2018				2019				2020			
	Giudice tutelare	Tribunale per i minori	Procura per i minori	Tribunale ordinario	Giudice tutelare	Tribunale per i minori	Procura per i minori	Tribunale ordinario	Giudice tutelare	Tribunale per i minori	Procura per i minori	Tribunale ordinario
Villaggio SOS di Mantova	0	10	0	1	0	14	0	1	0	13	0	0
Villaggio SOS di Ostuni	0	40	0	0	0	36	0	0	0	29	0	0
Villaggio SOS di Roma	0	21	0	0	0	16	0	0	0	15	0	0
Villaggio SOS di Saronno	0	20	0	0	0	14	0	0	0	18	0	0
Villaggio SOS di Trento	0	31	1	0	0	26	1	0	0	24	3	0
Villaggio SOS di Vicenza	1	56	1	1	1	55	1	1	1	43	0	0
Totale	1	178	2	2	1	161	2	2	1	142	3	0

Il totale è calcolato su coloro che hanno un provvedimento dell'autorità giudiziaria

Tavola 3.32. - Presenti nei Villaggi e nei servizi SOS per tipo di provvedimento, anni 2018-2020

Villaggi	2018								Allontanamento del minore in via d'emergenza (art. 403 c.c.)
	Adottabilità	Adozione nazionale	Adozione internazionale	Affidamento familiare	Affido al servizio sociale	Affidamento a uno dei due genitori in caso di separazione	Vigilanza		
Villaggio SOS di Mantova	1	0	0	0	10	0	0	0	
Villaggio SOS di Ostuni	1	0	0	0	39	0	0	0	
Villaggio SOS di Roma	0	0	0	2	16	0	1	2	
Villaggio SOS di Saronno	0	0	0	0	20	0	0	0	
Villaggio SOS di Trento	0	0	0	0	31	0	0	1	
Villaggio SOS di Vicenza	1	0	0	1	51	4	1	1	
Totale	3	0	0	3	167	4	2	4	

Il totale è calcolato su coloro che hanno un provvedimento dell'autorità giudiziaria

Tavola 3.32. continua - Presenti nei Villaggi e nei servizi SOS per tipo di provvedimento, anni 2018-2020

Villaggi	2019								Allontanamento del minore in via d'emergenza (art. 403 c.c.)
	Adottabilità	Adozione nazionale	Adozione internazionale	Affidamento familiare	Affido al servizio sociale	Affidamento a uno dei due genitori in caso di separazione	Vigilanza		
Villaggio SOS di Mantova	1	0	0	0	14	0	0	0	
Villaggio SOS di Ostuni	1	0	0	0	35	0	0	0	
Villaggio SOS di Roma	0	0	0	0	14	0	0	2	
Villaggio SOS di Saronno	0	0	0	0	14	0	0	0	
Villaggio SOS di Trento	0	0	0	0	26	0	0	1	
Villaggio SOS di Vicenza	1	0	0	1	52	4	0	0	
Totale	3	0	0	1	155	4	0	3	

Tavola 3.32. continua - Presenti nei Villaggi e nei servizi SOS per tipo di provvedimento, anni 2018-2020

Villaggi	2020								Allontanamento del minore in via d'emergenza (art. 403 c.c.)
	Adottabilità	Adozione nazionale	Adozione internazionale	Affidamento familiare	Affido al servizio sociale	Affidamento a uno dei due genitori in caso di separazione	Vigilanza		
Villaggio SOS di Mantova	1	0	0	0	12	0	0	0	
Villaggio SOS di Ostuni	1	0	0	0	28	0	0	0	
Villaggio SOS di Roma	0	0	0	0	13	0	0	2	
Villaggio SOS di Saronno	0	0	0	0	18	0	0	0	
Villaggio SOS di Trento	0	0	0	0	26	0	0	1	
Villaggio SOS di Vicenza	0	0	0	0	41	2	1	0	
Totale	2	0	0	0	138	2	1	3	

Tavola 3.33. - Presenti nei Villaggi e nei servizi SOS per tipo di certificazione, anni 2018-2020

Villaggi	2018				2019				2020						
	Sospensione e Decadenza responsabilità genitoriale	Decadenza responsabilità genitoriale	Tutela a genitori o altri soggetti	Tutela a genitori o altri soggetti	Sospensione e Decadenza responsabilità genitoriale	Decadenza responsabilità genitoriale	Tutela a genitori o altri soggetti	Tutela a genitori o altri soggetti	Sospensione e Decadenza responsabilità genitoriale	Decadenza responsabilità genitoriale	Tutela a genitori o altri soggetti	Tutela a genitori o altri soggetti			
Villaggio SOS di Mantova	5	1	2	2	1	4	1	7	3	0	4	3	5	1	1
Villaggio SOS di Ostuni	28	11	2	0	0	28	9	2	0	0	21	8	2	0	0
Villaggio SOS di Roma	7	14	0	0	1	6	10	0	0	1	6	10	0	0	1
Villaggio SOS di Saronno	20	0	0	0	0	14	0	0	0	0	18	0	0	0	0
Villaggio SOS di Trento	29	0	1	7	0	24	0	1	7	0	28	0	1	7	1
Villaggio SOS di Vicenza	9	23	36	1	0	2	18	40	1	0	8	13	21	4	0
Totale	98	49	41	10	2	78	38	50	11	1	85	34	29	12	3

Tavola 3.34. - Presenti nei Villaggi e nei servizi SOS per carattere inserimento residenziale, anni 2018-2020

Villaggi	2018								Comunitario-	Comunitario-
	Familiare- prevalente accoglienza abitativa	Familiare- prevalente funzione tutelare	Familiare- funzione socio- educativa	Comunitario- accoglienza d'emergenza	Comunitario- prevalente accoglienza abitativa	Comunitario- prevalente funzione tutelare	Comunitario- funzione socio- educativa	Comunitario- funzione educativa- psicologica	integrazione funzione socio- sanitaria bassa	integrazione funzione socio- sanitaria medio-alta
Villaggio SOS di Mantova	0	0	3	0	0	0	8	0	0	0
Villaggio SOS di Ostuni	0	0	39	0	0	0	2	0	0	0
Villaggio SOS di Roma	0	0	21	0	0	0	1	0	0	0
Villaggio SOS di Saronno	0	0	6	0	1	0	13	0	0	0
Villaggio SOS di Trento	0	0	0	0	0	0	37	0	0	0
Villaggio SOS di Vicenza	0	0	0	0	0	5	63	1	0	0
Totale	0	0	69	0	1	5	124	1	0	0

Tavola 3.34. continua - Presenti nei Villaggi e nei servizi SOS per carattere inserimento residenziale, anni 2018-2020

Villaggi	2019								Comunitario-	Comunitario-
	Familiare- prevalente accoglienza abitativa	Familiare- prevalente funzione tutelare	Familiare- funzione socio- educativa	Comunitario- accoglienza d'emergenza	Comunitario- prevalente accoglienza abitativa	Comunitario- prevalente funzione tutelare	Comunitario- funzione socio- educativa	Comunitario- funzione educativa- psicologica	integrazione funzione socio- sanitaria bassa	integrazione funzione socio- sanitaria medio-alta
Villaggio SOS di Mantova	0	0	1	0	0	0	14	0	0	0
Villaggio SOS di Ostuni	0	0	36	0	0	0	3	0	0	0
Villaggio SOS di Roma	0	0	16	0	0	0	1	0	0	0
Villaggio SOS di Saronno	0	0	7	0	1	0	6	0	0	0
Villaggio SOS di Trento	0	0	0	0	0	0	32	0	0	0
Villaggio SOS di Vicenza	0	0	0	0	0	4	57	0	0	0
Totale	0	0	60	0	1	4	113	0	0	0

Tavola 3.34. continua - Presenti nei Villaggi e nei servizi SOS per carattere inserimento residenziale, anni 2018-2020

Villaggi	2020								Comunitario-	Comunitario-
	Familiare- prevalente accoglienza abitativa	Familiare- prevalente funzione tutelare	Familiare- funzione socio- educativa	Comunitario- accoglienza d'emergenza	Comunitario- prevalente accoglienza abitativa	Comunitario- prevalente funzione tutelare	Comunitario- funzione socio- educativa	Comunitario- funzione educativa- psicologica	integrazione funzione socio- sanitaria bassa	integrazione funzione socio- sanitaria medio-alta
Villaggio SOS di Mantova	0	0	1	0	0	0	12	1	0	0
Villaggio SOS di Ostuni	0	0	29	0	0	0	2	0	0	0
Villaggio SOS di Roma	0	0	16	0	0	0	1	0	0	0
Villaggio SOS di Saronno	0	0	9	0	3	0	6	0	0	0
Villaggio SOS di Trento	0	0	0	0	0	0	37	0	0	0
Villaggio SOS di Vicenza	0	0	0	0	0	2	44	0	0	0
Totale	0	0	55	0	3	2	102	1	0	0

Capitolo 4 – Progetto quadro e Piano educativo individuale (al netto dei mamma-bambino)

Tavola 4.1. - Presenti nei Villaggi e nei servizi SOS per esistenza del Progetto quadro, anni 2018-2020

Villaggi	2018		2019		2020	
	Si	No	Si	No	Si	No
Villaggio SOS di Mantova	10	1	13	2	13	1
Villaggio SOS di Ostuni	15	26	16	23	16	15
Villaggio SOS di Roma	22	0	17	0	17	0
Villaggio SOS di Saronno	14	0	11	0	15	0
Villaggio SOS di Trento	9	28	9	23	14	23
Villaggio SOS di Vicenza	56	13	55	6	34	2
Totale	126	68	121	54	109	41

Per 6 minori presenti nel 2018 nel Villaggio di Saronno non sono presenti le informazioni sul PEI

Per 2 minori presenti nel 2019 nel Villaggio di Saronno non sono presenti le informazioni sul PEI

Per 3 minori presenti nel 2020 nel Villaggio di Saronno e per 9 presenti nel Villaggio di Vicenza, non sono presenti le informazioni sul PEI

Tavola 4.2. - Presenti nei Villaggi e nei servizi SOS per esistenza PEI, anni 2018-2020

Villaggi	2018		2019		2020	
	Si	No	Si	No	Si	No
Villaggio SOS di Mantova	11	0	15	0	14	0
Villaggio SOS di Ostuni	41	0	39	0	31	0
Villaggio SOS di Roma	22	0	17	0	17	0
Villaggio SOS di Saronno	14	0	11	0	15	0
Villaggio SOS di Trento	37	0	32	0	37	0
Villaggio SOS di Vicenza	55	14	56	5	30	6
Totale	180	14	170	5	144	6

Tavola 4.3. - Presenti nei Villaggi e nei servizi SOS per soggetti con cui è stato condiviso il PEI, anni 2018-2020 (risposta multipla)

Villaggi	2018									
	Il bambino/a o ragazzo/a	Servizi sociali territoriali	Familiari	Unità funzionale salute mentale infanzia e adolescenz a	Scuola	Tribunale per minori	Neuropsich iatria infantile	Tutore	Asl	Altro
Villaggio SOS di Mantova	10	0	1	0	0	0	0	0	0	0
Villaggio SOS di Ostuni	16	41	2	0	0	29	1	5	0	0
Villaggio SOS di Roma	17	22	15	0	0	0	0	0	0	0
Villaggio SOS di Saronno	13	14	11	0	12	14	5	0	0	2
Villaggio SOS di Trento	36	37	32	0	2	1	5	10	0	0
Villaggio SOS di Vicenza	53	54	0	0	0	0	2	3	0	0
Totale	145	168	61	0	14	44	13	18	0	2

Tavola 4.3. continua - Presenti nei Villaggi e nei servizi SOS per soggetti con cui è stato condiviso il PEI, anni 2018-2020

Villaggi	2019									
	Il bambino/a o ragazzo/a	Servizi sociali territoriali	Familiari	Unita' funzionale salute mentale infanzia e adolescenz a	Scuola	Tribunale per minori	Neuropsich iatria infantile	Tutore	Asl	Altro
Villaggio SOS di Mantova	13	1	1	0	0	0	0	0	0	0
Villaggio SOS di Ostuni	20	39	5	0	0	25	1	5	0	0
Villaggio SOS di Roma	15	17	9	0	0	0	0	0	0	0
Villaggio SOS di Saronno	9	11	9	0	7	11	4	0	0	0
Villaggio SOS di Trento	31	32	28	0	2	0	5	10	0	0
Villaggio SOS di Vicenza	54	55	0	0	0	0	2	2	0	0
Totale	142	155	52	0	9	36	12	17	0	0

Tavola 4.3. continua - Presenti nei Villaggi e nei servizi SOS per soggetti con cui è stato condiviso il PEI, anni 2018-2020

Villaggi	2020									
	Il bambino/a o ragazzo/a	Servizi sociali territoriali	Familiari	Unita' funzionale salute mentale infanzia e adolescenz a	Scuola	Tribunale per minori	Neuropsich iatria infantile	Tutore	Asl	Altro
Villaggio SOS di Mantova	14	0	0	0	0	0	0	0	0	0
Villaggio SOS di Ostuni	16	31	1	0	0	20	1	9	0	0
Villaggio SOS di Roma	15	17	10	0	0	0	0	0	0	0
Villaggio SOS di Saronno	14	15	12	0	9	15	3	0	0	0
Villaggio SOS di Trento	36	37	30	1	1	1	3	8	1	2
Villaggio SOS di Vicenza	29	29	0	0	0	0	1	2	0	0
Totale	124	129	53	1	10	36	8	19	1	2

Tavola 4.4. - Presenti nei Villaggi e nei servizi SOS per coinvolgimento bambino nel PEI, anni 2018-2020

Villaggi	2018			2019			2020		
	Il bambino è stato ascoltato e coinvolto nel processo di progettazione del PEI	Il PEI è stato condiviso con il bambino successiva mente alla sua stesura	Non si è verificata nessuna delle due condizioni	Il bambino è stato ascoltato e coinvolto nel processo di progettazione del PEI	Il PEI è stato condiviso con il bambino successiva mente alla sua stesura	Non si è verificata nessuna delle due condizioni	Il bambino è stato ascoltato e coinvolto nel processo di progettazione del PEI	Il PEI è stato condiviso con il bambino successiva mente alla sua stesura	Non si è verificata nessuna delle due condizioni
Villaggio SOS di Mantova	8	3	0	11	2	2	14	0	0
Villaggio SOS di Ostuni	7	30	4	13	22	4	9	19	3
Villaggio SOS di Roma	9	11	2	6	9	2	7	8	2
Villaggio SOS di Saronno	11	3	0	7	3	1	12	2	1
Villaggio SOS di Trento	5	32	0	4	28	0	10	27	0
Villaggio SOS di Vicenza	55	0	0	56	0	0	27	3	0
Totale	95	79	6	97	64	9	79	59	6

Tavola 4.5. - Presenti nei Villaggi e nei servizi SOS per coinvolgimento famiglia nel PEI, anni 2018-2020

Villaggi	2018			2019			2020		
	I familiari sono stati fattivamente coinvolti nella progettazione del PEI	Il PEI è stato condiviso con i familiari successivi alla stesura	Non si è verificata nessuna delle due condizioni	I familiari sono stati fattivamente coinvolti nella progettazione del PEI	Il PEI è stato condiviso con i familiari successivi alla stesura	Non si è verificata nessuna delle due condizioni	I familiari sono stati fattivamente coinvolti nella progettazione del PEI	Il PEI è stato condiviso con i familiari successivi alla stesura	Non si è verificata nessuna delle due condizioni
Villaggio SOS di Mantova	0	7	4	3	5	7	2	2	10
Villaggio SOS di Ostuni	1	35	5	2	32	5	0	24	7
Villaggio SOS di Roma	5	11	6	4	4	9	5	4	8
Villaggio SOS di Saronno	9	4	1	7	3	1	10	2	3
Villaggio SOS di Trento	4	30	3	3	27	2	8	22	7
Villaggio SOS di Vicenza	0	0	55	0	0	56	0	0	30
Totale	19	87	74	19	71	80	25	54	65

Tavola 4.6. - Presenti nei Villaggi e nei servizi SOS per familiari coinvolti nel PEI, anni 2018-2020

Villaggi	2018			2019			2020		
	Entrambi i genitori	Solo uno dei genitori	Altri familiari	Entrambi i genitori	Solo uno dei genitori	Altri familiari	Entrambi i genitori	Solo uno dei genitori	Altri familiari
Villaggio SOS di Mantova	0	6	1	3	3	2	1	2	1
Villaggio SOS di Ostuni	19	16	1	15	16	3	13	10	1
Villaggio SOS di Roma	1	10	5	1	6	1	1	6	2
Villaggio SOS di Saronno	6	4	3	6	2	2	8	3	1
Villaggio SOS di Trento	17	17	0	19	11	0	18	12	0
Villaggio SOS di Vicenza	0	0	0	0	0	0	0	0	0
Totale	43	53	10	44	38	8	41	33	5

Tavola 4.7. - Presenti nei Villaggi e nei servizi SOS per frequenza monitoraggio, anni 2018-2020

Villaggi	2018							
	Mai	Mensilmente	Bimestralmente	Trimestralmente	Quadrimestralmente	Semestralmente	Annualmente	
Villaggio SOS di Mantova	0	0	0	0	11	0	0	
Villaggio SOS di Ostuni	0	0	0	0	0	41	0	
Villaggio SOS di Roma	0	0	0	0	0	22	0	
Villaggio SOS di Saronno	0	0	0	12	0	2	0	
Villaggio SOS di Trento	0	0	0	0	0	29	8	
Villaggio SOS di Vicenza	0	0	0	0	0	55	0	
Totale	0	0	0	12	11	149	8	

Tavola 4.7. continua - Presenti nei Villaggi e nei servizi SOS per frequenza monitoraggio, anni 2018-2020

Villaggi	2019							
	Mai	Mensilmente	Bimestralmente	Trimestralmente	Quadrimestralmente	Semestralmente	Annualmente	
Villaggio SOS di Mantova	0	0	0	0	15	0	0	
Villaggio SOS di Ostuni	0	0	0	0	0	39	0	
Villaggio SOS di Roma	0	0	0	0	0	17	0	
Villaggio SOS di Saronno	0	0	0	10	0	1	0	
Villaggio SOS di Trento	0	0	0	0	0	27	5	
Villaggio SOS di Vicenza	0	0	0	0	0	56	0	
Totale	0	0	0	10	15	140	5	

Tavola 4.7. continua - Presenti nei Villaggi e nei servizi SOS per frequenza monitoraggio, anni 2018-2020

Villaggi	2020							
	Mai	Mensilmente	Bimestralmente	Trimestralmente	Quadrimestralmente	Semestralmente	Annualmente	
Villaggio SOS di Mantova	0	0	0	0	14	0	0	
Villaggio SOS di Ostuni	0	0	0	0	0	31	0	
Villaggio SOS di Roma	0	0	0	1	0	16	0	
Villaggio SOS di Saronno	0	0	0	7	0	8	0	
Villaggio SOS di Trento	0	0	0	0	0	35	2	
Villaggio SOS di Vicenza	0	0	0	0	0	30	0	
Totale	0	0	0	8	14	120	2	

Tavola 4.8. - Presenti nei Villaggi e nei servizi SOS per coinvolgimento del bambino del monitoraggio del PEI, anni 2018-2020

Villaggi	2018			2019			2020		
	Il bambino è stato ascoltato e direttamente coinvolto nel monitoraggio del PEI	L'esito del monitoraggio io è stato condiviso con il bambino successiva mente	Non si è verificata nessuna delle due condizioni	Il bambino è stato ascoltato e direttamente coinvolto nel monitoraggio del PEI	L'esito del monitoraggio io è stato condiviso con il bambino successiva mente	Non si è verificata nessuna delle due condizioni	Il bambino è stato ascoltato e direttamente coinvolto nel monitoraggio del PEI	L'esito del monitoraggio io è stato condiviso con il bambino successiva mente	Non si è verificata nessuna delle due condizioni
Villaggio SOS di Mantova	10	1	0	13	0	2	10	0	4
Villaggio SOS di Ostuni	25	14	2	26	11	2	19	11	1
Villaggio SOS di Roma	4	15	3	5	10	2	5	10	2
Villaggio SOS di Saronno	13	1	0	9	1	1	13	1	1
Villaggio SOS di Trento	10	27	0	7	25	0	12	25	0
Villaggio SOS di Vicenza	54	0	1	56	0	0	28	2	0
Totale	116	58	6	116	47	7	87	49	8

Tavola 4.9. - Presenti nei Villaggi e nei servizi SOS per tipo di coinvolgimento del bambino del monitoraggio del PEI, anni 2018-2020

Villaggi	2018			2019			2020		
	Gli si è chiesto un parere prima della riunione di monitoraggio io	Ha partecipato alla riunione di monitoraggio io	Si sono svolte entrambe le attività	Gli si è chiesto un parere prima della riunione di monitoraggio io	Ha partecipato alla riunione di monitoraggio io	Si sono svolte entrambe le attività	Gli si è chiesto un parere prima della riunione di monitoraggio io	Ha partecipato alla riunione di monitoraggio io	Si sono svolte entrambe le attività
Villaggio SOS di Mantova	4	5	1	6	6	1	6	3	1
Villaggio SOS di Ostuni	0	25	0	0	26	0	0	19	0
Villaggio SOS di Roma	0	1	3	0	1	4	0	1	4
Villaggio SOS di Saronno	1	0	12	1	0	8	1	0	12
Villaggio SOS di Trento	2	8	0	2	5	0	3	9	0
Villaggio SOS di Vicenza	54	0	0	56	0	0	28	0	0
Totale	61	39	16	65	38	13	38	32	17

Il totale è colcolato sui bambini coinvolti nel monitoraggio

Tavola 4.10. - Presenti nei Villaggi e nei servizi SOS per coinvolgimento dei familiari nel monitoraggio del PEI, anni 2018-2020

Villaggi	2018			2019			2020		
	L'esito del I familiari sono stati fattivament e coinvolti nel monitoragg io del PEI	L'esito del io è stato condiviso con i familiari successiva mente	Non si è verificata nessuna delle due condizioni	L'esito del I familiari sono stati fattivament e coinvolti nel monitoragg io del PEI	L'esito del io è stato condiviso con i familiari successiva mente	Non si è verificata nessuna delle due condizioni	L'esito del I familiari sono stati fattivament e coinvolti nel monitoragg io del PEI	L'esito del io è stato condiviso con i familiari successiva mente	Non si è verificata nessuna delle due condizioni
Villaggio SOS di Mantova	1	5	5	2	5	8	1	3	10
Villaggio SOS di Ostuni	0	31	10	2	29	8	0	22	9
Villaggio SOS di Roma	0	9	13	0	5	12	0	6	11
Villaggio SOS di Saronno	10	2	2	8	1	2	10	1	4
Villaggio SOS di Trento	5	26	6	5	22	5	6	24	7
Villaggio SOS di Vicenza	0	0	55	0	0	56	0	0	30
Totale	16	73	91	17	62	91	17	56	71

Tavola 4.11. - Presenti nei Villaggi e nei servizi SOS per tipo di coinvolgimento dei familiari nel monitoraggio del PEI, anni 2018-2020

Villaggi	2018			2019			2020		
	Si è chiesto loro un parere prima della riunione di monitoragg io	Hanno partecipato alla riunione di monitoragg io	Si sono svolte entrambe le attività	Si è chiesto loro un parere prima della riunione di monitoragg io	Hanno partecipato alla riunione di monitoragg io	Si sono svolte entrambe le attività	Si è chiesto loro un parere prima della riunione di monitoragg io	Hanno partecipato alla riunione di monitoragg io	Si sono svolte entrambe le attività
Villaggio SOS di Mantova	1	0	0	0	2	0	0	1	0
Villaggio SOS di Ostuni	0	0	0	0	2	0	0	0	0
Villaggio SOS di Roma	0	0	0	0	0	0	0	0	0
Villaggio SOS di Saronno	0	1	9	0	1	7	0	1	9
Villaggio SOS di Trento	0	5	0	0	5	0	1	5	0
Villaggio SOS di Vicenza	0	0	0	0	0	0	0	0	0
Totale	1	6	9	0	10	7	1	7	9

Tavola 4.12. - Presenti nei Villaggi e nei servizi SOS per familiari coinvolti nel monitoraggio del PEI, anni 2018-2020

Villaggi	2018			2019			2020		
	Entrambi i genitori	Solo uno dei genitori	Altri familiari	Entrambi i genitori	Solo uno dei genitori	Altri familiari	Entrambi i genitori	Solo uno dei genitori	Altri familiari
Villaggio SOS di Mantova	0	1	0	2	0	0	1	0	0
Villaggio SOS di Ostuni	0	0	0	1	1	0	0	0	0
Villaggio SOS di Roma	0	0	0	0	0	0	0	0	0
Villaggio SOS di Saronno	4	4	2	5	2	1	7	3	0
Villaggio SOS di Trento	5	0	0	5	0	0	3	3	0
Villaggio SOS di Vicenza	0	0	0	0	0	0	0	0	0
Totale	9	5	2	13	3	1	11	6	0

Tavola 4.13. - Presenti nei Villaggi e nei servizi SOS per telefonate ricevute, anni 2018-2020

Villaggi	2018					2019					2020				
	Si	No	Non ha famiglia di origine	Non può ricevere telefonate	Altro	Si	No	Non ha famiglia di origine	Non può ricevere telefonate	Altro	Si	No	Non ha famiglia di origine	Non può ricevere telefonate	Altro
Villaggio SOS di Mantova	8	1	0	2	0	12	2	0	1	0	9	1	0	4	0
Villaggio SOS di Ostuni	40	0	0	1	0	36	2	0	1	0	30	0	0	1	0
Villaggio SOS di Roma	17	3	1	1	0	14	1	1	1	0	14	1	1	1	0
Villaggio SOS di Saronno	12	0	0	2	0	10	0	0	1	0	12	2	0	1	0
Villaggio SOS di Trento	35	1	0	1	0	30	1	0	1	0	32	3	0	2	0
Villaggio SOS di Vicenza	34	7	2	12	0	42	5	2	7	0	21	3	2	4	0
Totale	146	12	3	19	0	144	11	3	12	0	118	10	3	13	0

Tavola 4.14. - Presenti nei Villaggi e nei servizi SOS per frequenza telefonate, anni 2018-2020

Villaggi	2018			2019			2020		
	Almeno una volta a settimana	Più volte nel mese	Alcune volte l'anno	Almeno una volta a settimana	Più volte nel mese	Alcune volte l'anno	Almeno una volta a settimana	Più volte nel mese	Alcune volte l'anno
Villaggio SOS di Mantova	8	0	0	12	0	0	9	0	0
Villaggio SOS di Ostuni	30	8	2	25	9	2	16	12	2
Villaggio SOS di Roma	7	10	0	4	10	0	4	10	0
Villaggio SOS di Saronno	11	1	0	9	1	0	11	1	0
Villaggio SOS di Trento	20	13	2	16	13	1	21	10	1
Villaggio SOS di Vicenza	29	4	1	31	9	2	19	1	1
Totale	105	36	5	97	42	5	80	34	4

Il totale è calcolato su coloro che ricevono telefonate

Tavola 4.15. - Presenti nei Villaggi e nei servizi SOS per visite alla famiglia d'origine, anni 2018-2020

Villaggi	2018					2019					2020				
	Si	No	Non ha famiglia di origine	Non ammesso	Altro	Si	No	Non ha famiglia di origine	Non ammesso	Altro	Si	No	Non ha famiglia di origine	Non ammesso	Altro
Villaggio SOS di Mantova	7	2	0	1	1	10	3	0	1	1	8	3	0	2	1
Villaggio SOS di Ostuni	37	2	0	2	0	34	3	0	2	0	27	2	0	2	0
Villaggio SOS di Roma	2	3	0	1	16	1	2	0	2	12	1	2	0	2	12
Villaggio SOS di Saronno	12	0	0	2	0	10	0	0	1	0	11	3	0	1	0
Villaggio SOS di Trento	31	6	0	0	0	27	5	0	0	0	32	4	0	1	0
Villaggio SOS di Vicenza	39	4	2	10	0	41	4	2	9	0	23	2	2	3	0
Totale	128	17	2	16	17	123	17	2	15	13	102	16	2	11	13

Tavola 4.16. - Presenti nei Villaggi e nei servizi SOS per frequenza visite, anni 2018-2020

Villaggi	2018			2019			2020		
	Almeno una volta a settimana	Più volte nel mese	Alcune volte l'anno	Almeno una volta a settimana	Più volte nel mese	Alcune volte l'anno	Almeno una volta a settimana	Più volte nel mese	Alcune volte l'anno
Villaggio SOS di Mantova	6	0	1	9	0	1	7	0	1
Villaggio SOS di Ostuni	8	17	12	9	10	15	4	12	11
Villaggio SOS di Roma	0	2	0	0	1	0	0	1	0
Villaggio SOS di Saronno	10	2	0	6	4	0	8	3	0
Villaggio SOS di Trento	13	15	3	11	14	2	16	12	4
Villaggio SOS di Vicenza	6	25	8	3	32	6	2	18	3
Totale	43	61	24	38	61	24	37	46	19

Il totale è colcolato su coloro che ricevono visite

Capitolo 5 – Dimissione e accompagnamento all'autonomia (al netto dei mamma-bambino)

Tavola 5.1. - Dimessi dai servizi dei Villaggi SOS per motivo della dimissione, anni 2018-2020

Villaggi	2018								
	Passaggio a servizio territoriale altro ambito/distretto della stessa regione	Passaggio a servizio territoriale altro ambito/distretto di altra regione	Raggiunta età maggiorene	Conclusion e degli interventi e della presa in carico per minorene risoluzione dello stato di bisogno	Uscita richiesta dal minorenne utente o dalla famiglia	Rimpatrio	Irreperibilità	Decesso	Altro
Villaggio SOS di Mantova	1	0	4	3	0	0	0	0	4
Villaggio SOS di Ostuni	0	0	0	0	0	0	0	0	5
Villaggio SOS di Roma	0	0	1	0	1	0	0	0	5
Villaggio SOS di Saronno	1	0	2	3	0	0	0	0	10
Villaggio SOS di Trento	0	2	3	0	1	0	0	0	0
Villaggio SOS di Vicenza	5	4	7	8	0	0	1	0	0
Totale	7	6	17	14	2	0	1	0	24

Tavola 5.1. continua - Dimessi dai servizi dei Villaggi SOS per motivo della dimissione, anni 2018-2020

Villaggi	2019								
	Passaggio a servizio territoriale altro ambito/distretto della stessa regione	Passaggio a servizio territoriale altro ambito/distretto di altra regione	Raggiunta età maggiorene	Conclusion e degli interventi e della presa in carico per minorene risoluzione dello stato di bisogno	Uscita richiesta dal minorenne utente o dalla famiglia	Rimpatrio	Irreperibilità	Decesso	Altro
Villaggio SOS di Mantova	0	0	2	5	0	0	0	0	2
Villaggio SOS di Ostuni	0	0	1	3	1	0	0	0	10
Villaggio SOS di Roma	0	1	0	4	0	0	0	0	7
Villaggio SOS di Saronno	2	0	1	3	1	0	0	0	2
Villaggio SOS di Trento	2	1	4	0	2	0	0	0	3
Villaggio SOS di Vicenza	6	3	9	14	0	0	2	0	0
Totale	10	5	17	29	4	0	2	0	24

Tavola 5.1. continua - Dimessi dai servizi dei Villaggi SOS per motivo della dimissione, anni 2018-2020

Villaggi	2020								
	Passaggio a servizio territoriale altro ambito/distretto della stessa regione	Passaggio a servizio territoriale altro ambito/distretto di altra regione	Raggiunta età maggiorene	Conclusion e degli interventi e della presa in carico per minorene risoluzione dello stato di bisogno	Uscita richiesta dal minorenne utente o dalla famiglia	Rimpatrio	Irreperibilità	Decesso	Altro
Villaggio SOS di Mantova	1	0	2	2	0	0	1	0	5
Villaggio SOS di Ostuni	1	0	2	8	0	0	0	0	4
Villaggio SOS di Roma	0	0	0	0	0	0	0	0	1
Villaggio SOS di Saronno	1	0	2	1	0	0	0	0	1
Villaggio SOS di Trento	0	0	3	2	2	0	0	0	3
Villaggio SOS di Vicenza	14	1	0	23	0	0	0	0	0
Totale	17	1	9	36	2	0	1	0	14

Tavola 5.2. - Dimessi dai servizi dei Villaggi SOS per sistemazione dopo la dimissione, anni 2018-2020

Villaggi	2018												
	Rientrato nella famiglia d'origine	In affidamento intrafamiliare	In affidamento eterofamiliare	In Adottato da una famiglia	Inserito in struttura socio-educativa	Inserito in servizio SOS interno al Villaggio	Inserito in struttura sanitaria	Autonomia	Rimpatriato	Destinazione e ignota	Allontanamento spontaneo/fuga	Istituto penale	Altro
Villaggio SOS di Mantova	3	0	0	3	1	3	1	1	0	0	0	0	0
Villaggio SOS di Ostuni	0	0	1	0	0	4	0	0	0	0	0	0	0
Villaggio SOS di Roma	3	0	1	0	0	0	0	0	0	0	0	0	3
Villaggio SOS di Saronno	5	2	1	0	1	7	0	0	0	0	0	0	0
Villaggio SOS di Trento	4	0	0	0	1	1	0	0	0	0	0	0	0
Villaggio SOS di Vicenza	6	0	3	0	9	0	0	5	0	0	1	0	1
Totale	21	2	6	3	12	15	1	6	0	0	1	0	4

Tavola 5.2. continua - Dimessi dai servizi dei Villaggi SOS per sistemazione dopo la dimissione, anni 2018-2020

Villaggi	2019												
	Rientrato nella famiglia d'origine	In affidamento intrafamiliare	In affidamento eterofamiliare	In Adottato da una famiglia	Inserito in struttura socio-educativa	Inserito in servizio SOS interno al Villaggio	Inserito in struttura sanitaria	Autonomia	Rimpatriato	Destinazione e ignota	Allontanamento spontaneo/fuga	Istituto penale	Altro
Villaggio SOS di Mantova	5	1	1	0	0	1	0	0	0	0	0	0	1
Villaggio SOS di Ostuni	4	0	2	0	0	8	0	0	0	0	1	0	0
Villaggio SOS di Roma	1	0	2	0	3	0	0	0	0	0	0	0	6
Villaggio SOS di Saronno	4	0	1	0	1	1	1	1	0	0	0	0	0
Villaggio SOS di Trento	5	0	0	0	1	2	1	0	0	1	1	0	1
Villaggio SOS di Vicenza	7	0	9	0	6	0	0	10	0	0	1	1	0
Totale	26	1	15	0	11	12	2	11	0	1	3	1	8

Tavola 5.2. continua - Dimessi dai servizi dei Villaggi SOS per sistemazione dopo la dimissione, anni 2018-2020

Villaggi	2020												
	Rientrato nella famiglia d'origine	In affidamento intrafamiliare	In affidamento eterofamiliare	In Adottato da una famiglia	Inserito in struttura socio-educativa	Inserito in servizio SOS interno al Villaggio	Inserito in struttura sanitaria	Autonomia	Rimpatriato	Destinazione e ignota	Allontanamento spontaneo/fuga	Istituto penale	Altro
Villaggio SOS di Mantova	3	0	0	0	0	5	0	1	0	1	0	0	1
Villaggio SOS di Ostuni	9	0	0	0	2	3	0	1	0	0	0	0	0
Villaggio SOS di Roma	1	0	0	0	0	0	0	0	0	0	0	0	0
Villaggio SOS di Saronno	4	0	0	0	1	0	0	0	0	0	0	0	0
Villaggio SOS di Trento	4	1	0	0	0	3	0	1	0	0	0	0	1
Villaggio SOS di Vicenza	17	1	5	1	4	9	0	1	0	0	1	0	0
Totale	38	2	5	1	7	20	0	4	0	1	1	0	2

Tavola 5.3. - Dimessi dai servizi dei Villaggi SOS per progetto di dimissione, anni 2018-2020

Villaggi	2018		2019		2020	
	Si	No	Si	No	Si	No
Villaggio SOS di Mantov	8	4	4	5	3	8
Villaggio SOS di Ostuni	4	1	8	7	11	4
Villaggio SOS di Roma	6	1	11	1	1	0
Villaggio SOS di Saronnc	14	2	9	0	3	2
Villaggio SOS di Trento	3	3	5	7	6	4
Villaggio SOS di Vicenza	23	2	29	5	35	3
Totale	58	13	66	25	59	21

Tavola 5.4. - Dimessi dai servizi dei Villaggi SOS per coinvolgimento del minore nel progetto di dimissione, anni 2018-2020

Villaggi	2018			2019			2020		
	Il bambino è stato coinvolto con un processo partecipativo e sono state prese in considerazione le sue opinioni	Il progetto è stato condiviso con il bambino in successiva mente alla sua definizione	Non si è verificata nessuna delle due condizioni	Il bambino è stato coinvolto con un processo partecipativo e sono state prese in considerazione le sue opinioni	Il progetto è stato condiviso con il bambino in successiva mente alla sua definizione	Non si è verificata nessuna delle due condizioni	Il bambino è stato coinvolto con un processo partecipativo e sono state prese in considerazione le sue opinioni	Il progetto è stato condiviso con il bambino in successiva mente alla sua definizione	Non si è verificata nessuna delle due condizioni
Villaggio SOS di Mantova	10	1	1	5	3	1	5	0	6
Villaggio SOS di Ostuni	5	0	0	10	4	1	10	2	3
Villaggio SOS di Roma	2	4	1	4	8	0	0	1	0
Villaggio SOS di Saronno	15	0	1	8	1	0	3	0	2
Villaggio SOS di Trento	5	0	1	7	2	3	8	2	0
Villaggio SOS di Vicenza	18	6	1	28	3	3	25	12	1
Totale	55	11	5	62	21	8	51	17	12

Tavola 5.5. - Dimessi dai servizi dei Villaggi SOS per coinvolgimento della famiglia nel progetto di dimissione, anni 2018-2020

Villaggi	2018			2019			2020		
	I familiari sono stati ascoltati e coinvolti nella preparazione del progetto di uscita	Il progetto è stato condiviso con i familiari in successiva mente alla sua definizione	Non si è verificata nessuna delle due condizioni	I familiari sono stati ascoltati e coinvolti nella preparazione del progetto di uscita	Il progetto è stato condiviso con i familiari in successiva mente alla sua definizione	Non si è verificata nessuna delle due condizioni	I familiari sono stati ascoltati e coinvolti nella preparazione del progetto di uscita	Il progetto è stato condiviso con i familiari in successiva mente alla sua definizione	Non si è verificata nessuna delle due condizioni
Villaggio SOS di Mantova	3	0	9	4	1	4	2	0	9
Villaggio SOS di Ostuni	0	5	0	4	7	4	11	3	1
Villaggio SOS di Roma	4	2	1	3	6	3	0	0	1
Villaggio SOS di Saronno	6	6	4	7	1	1	2	1	2
Villaggio SOS di Trento	2	3	1	8	3	1	2	8	0
Villaggio SOS di Vicenza	5	2	18	5	6	23	16	1	21
Totale	20	18	33	31	24	36	33	13	34

Tavola 5.6. - Dimessi dai servizi dei Villaggi SOS per coinvolgimento della famiglia nel progetto di dimissione, anni 2018-2020

Villaggi	2018			2019			2020		
	Entrambi i genitori	Solo uno dei genitori	Altri familiari	Entrambi i genitori	Solo uno dei genitori	Altri familiari	Entrambi i genitori	Solo uno dei genitori	Altri familiari
Villaggio SOS di Mantova	3	0	0	0	3	1	1	1	0
Villaggio SOS di Ostuni	0	0	0	4	0	0	3	7	1
Villaggio SOS di Roma	0	4	0	0	2	1	0	0	0
Villaggio SOS di Saronno	4	1	1	3	3	1	1	0	1
Villaggio SOS di Trento	0	2	0	3	5	0	1	1	0
Villaggio SOS di Vicenza	5	0	0	3	2	0	8	6	2
Totale	12	7	1	13	15	3	14	15	4

Il totale è calcolato sul totale dei familiari coinvolti

Tavola 5.7. - Dimessi dai servizi dei Villaggi SOS per momento di salute del bambino, anni 2018-2020

Villaggi	2018			2019			2020		
	Si dal Servizio	Si dal Servizio e dal Villaggio	No	Si dal Servizio	Si dal Servizio e dal Villaggio	No	Si dal Servizio	Si dal Servizio e dal Villaggio	No
Villaggio SOS di Mantova	0	11	1	0	8	1	0	4	7
Villaggio SOS di Ostuni	4	0	1	4	5	6	8	6	1
Villaggio SOS di Roma	0	7	0	0	11	1	0	0	1
Villaggio SOS di Saronno	7	8	1	1	8	0	2	1	2
Villaggio SOS di Trento	1	5	0	3	7	2	4	4	2
Villaggio SOS di Vicenza	0	24	1	0	32	2	0	37	1
Totale	12	55	4	8	71	12	14	52	14

Tavola 5.8. - Dimessi dai servizi dei Villaggi SOS per momento di salute dei familiari del bambino, anni 2018-2020

Villaggi	2018			2019			2020		
	Si dal Servizio	Si dal Servizio e dal Villaggio	No	Si dal Servizio	Si dal Servizio e dal Villaggio	No	Si dal Servizio	Si dal Servizio e dal Villaggio	No
Villaggio SOS di Mantova	0	3	9	0	6	3	0	2	9
Villaggio SOS di Ostuni	0	0	5	2	1	12	3	4	8
Villaggio SOS di Roma	0	6	1	0	11	1	0	0	1
Villaggio SOS di Saronno	4	6	6	1	6	2	0	0	5
Villaggio SOS di Trento	1	2	3	1	3	8	6	1	3
Villaggio SOS di Vicenza	1	3	21	4	6	24	0	1	37
Totale	6	20	45	8	33	50	9	8	63

Tavola 5.9. - Dimessi dai servizi dei Villaggi SOS per progetto post accoglienza, anni 2018-2020

Villaggi	2018		2019		2020	
	Si	No	Si	No	Si	No
Villaggio SOS di Mantova	7	5	4	5	3	8
Villaggio SOS di Ostuni	4	1	4	11	3	12
Villaggio SOS di Roma	5	2	12	0	0	1
Villaggio SOS di Saronno	3	13	4	5	0	5
Villaggio SOS di Trento	2	4	6	6	1	9
Villaggio SOS di Vicenza	3	22	7	27	34	4
Totale	24	47	37	54	41	39

Tavola 5.10. - Dimessi dai servizi dei Villaggi SOS per supporti post accoglienza, anni 2018-2020

Villaggi	2018		2019		2020	
	Si	No	Si	No	Si	No
Villaggio SOS di Mantova	8	4	3	6	2	9
Villaggio SOS di Ostuni	4	1	7	8	8	7
Villaggio SOS di Roma	5	2	12	0	0	1
Villaggio SOS di Saronno	2	14	4	5	0	5
Villaggio SOS di Trento	2	4	6	6	1	9
Villaggio SOS di Vicenza	2	23	5	29	4	34
Totale	23	48	37	54	15	65

Tavola 5.11. - Dimessi dai servizi dei Villaggi SOS per tipologia di supporto post accoglienza, anni 2018-2020

Villaggi	2018				2019				2020			
	Educativa domiciliare	Semiresidenziale	Borsa lavoro	Altro	Educativa domiciliare	Semiresidenziale	Borsa lavoro	Altro	Educativa domiciliare	Semiresidenziale	Borsa lavoro	Altro
Villaggio SOS di Mantova	5	0	1	2	2	0	0	1	0	0	0	2
Villaggio SOS di Ostuni	0	0	0	4	0	0	0	7	4	0	1	3
Villaggio SOS di Roma	0	0	0	5	0	0	0	12	0	0	0	0
Villaggio SOS di Saronno	0	0	0	2	0	1	1	2	0	0	0	0
Villaggio SOS di Trento	0	0	0	2	2	0	2	2	1	0	0	0
Villaggio SOS di Vicenza	2	0	0	0	5	0	0	0	0	2	0	2
Totale	7	0	1	15	9	1	3	24	5	2	1	7

Totale calcolato sui progetti previsti di post accoglienza

Tavola 5.12. - Dimessi dai servizi dei Villaggi SOS per contatto post accoglienza, anni 2018-2020

Villaggi	2018			2019			2020		
	Si periodiche	Si ma non periodiche	No	Si periodiche	Si ma non periodiche	No	Si periodiche	Si ma non periodiche	No
Villaggio SOS di Mantova	5	2	5	2	0	7	5	1	5
Villaggio SOS di Ostuni	4	0	1	8	4	3	5	7	3
Villaggio SOS di Roma	2	5	0	0	8	4	0	0	1
Villaggio SOS di Saronno	10	6	0	5	4	0	1	4	0
Villaggio SOS di Trento	2	3	1	8	1	3	6	1	3
Villaggio SOS di Vicenza	0	17	8	4	11	19	4	15	19
Totale	23	33	15	27	28	36	21	28	31

Tavola 5.13. - Dimessi dai servizi dei Villaggi SOS per persona specifica che mantiene i contatti, anni 2018-2020 (risposta multipla)

Villaggi	2018					2019					2020				
	Si, il direttore	Si, il responsabile e del servizio	Si, un educatore	Si, altro	No	Si, il direttore	Si, il responsabile e del servizio	Si, un educatore	Si, altro	No	Si, il direttore	Si, il responsabile e del servizio	Si, un educatore	Si, altro	No
Villaggio SOS di Mantova	12	0	0	0	0	9	0	0	0	0	11	0	0	0	0
Villaggio SOS di Ostuni	5	4	4	0	0	15	10	10	0	0	15	12	12	0	0
Villaggio SOS di Roma	7	0	0	0	0	12	0	0	0	0	1	0	0	0	0
Villaggio SOS di Saronno	0	11	11	0	0	1	5	9	0	0	0	5	1	0	0
Villaggio SOS di Trento	0	1	4	0	1	0	6	5	0	2	0	2	6	0	3
Villaggio SOS di Vicenza	0	0	17	0	8	0	0	20	0	14	0	0	19	0	19
Totale	24	16	36	0	9	37	21	44	0	16	27	19	38	0	22

Tavola 5.14. - Dimessi dai servizi dei Villaggi SOS per recapiti del bambino, anni 2018-2020

Villaggi	2018			2019			2020		
	Si specifici	Si generici	No	Si specifici	Si generici	No	Si specifici	Si generici	No
Villaggio SOS di Mantova	1	0	11	0	0	9	0	0	11
Villaggio SOS di Ostuni	5	0	0	12	0	3	13	0	2
Villaggio SOS di Roma	0	6	1	0	7	5	0	0	1
Villaggio SOS di Saronno	11	5	0	8	0	1	1	3	1
Villaggio SOS di Trento	3	3	0	9	0	3	8	2	0
Villaggio SOS di Vicenza	5	18	2	9	12	13	9	27	2
Totale	25	32	14	38	19	34	31	32	17

Tavola 5.15. - Dimessi dai servizi dei Villaggi SOS per permanenza nei Villaggi, anni 2018-2020

Villaggi	2018					2019					2020							
	Meno di 1 mese	1-3 mesi	4-12 mesi	12-24 mesi	25-48 mesi	Oltre 48 mesi	Meno di 1 mese	1-3 mesi	4-12 mesi	12-24 mesi	25-48 mesi	Oltre 48 mesi	Meno di 1 mese	1-3 mesi	4-12 mesi	12-24 mesi	25-48 mesi	Oltre 48 mesi
Villaggio SOS di Mantova	0	1	1	5	4	1	0	1	4	4	0	0	1	1	4	3	1	1
Villaggio SOS di Ostuni	0	0	0	0	2	3	0	0	0	1	3	11	0	0	0	5	6	4
Villaggio SOS di Roma	0	1	2	0	3	1	0	0	5	5	2	0	0	0	0	0	1	0
Villaggio SOS di Saronno	0	1	1	3	6	5	0	0	4	1	3	1	0	0	1	0	1	3
Villaggio SOS di Trento	0	0	0	0	0	6	0	0	3	1	2	6	0	0	1	1	3	5
Villaggio SOS di Vicenza	0	1	8	3	6	7	0	2	11	10	5	6	2	3	4	9	13	7
Totale	0	4	12	11	21	23	0	3	27	22	15	24	3	4	10	18	25	20

Tavola 5.16. - Dimessi dai servizi dei Villaggi SOS per numero di mesi di anticipo con cui è stato definito il progetto di uscita, anni 2018-2020

Villaggi	2018			2019			2020		
	0-3 mesi	3-6 mesi	6-12 mesi	0-3 mesi	3-6 mesi	6-12 mesi	0-3 mesi	3-6 mesi	6-12 mesi
Villaggio SOS di Mantova	1	7	0	1	3	0	0	3	0
Villaggio SOS di Ostuni	4	0	0	3	5	0	3	8	0
Villaggio SOS di Roma	6	0	0	11	0	0	1	0	0
Villaggio SOS di Saronno	11	2	1	5	4	0	1	2	0
Villaggio SOS di Trento	0	3	0	1	3	1	4	2	0
Villaggio SOS di Vicenza	12	11	0	18	10	1	8	26	1
Totale	34	23	1	39	25	2	17	41	1

Capitolo 6 – Le specificità dell'accoglienza nei servizi mamma-bambino

Tavola 6.1. - Presenti nei servizi mamma/bambino dei Villaggi SOS per genere, anni 2018-2020

Villaggi	2018		2019		2020	
	maschio	femmina	maschio	femmina	maschio	femmina
Villaggio SOS di Mantova	2	0	3	6	3	4
Villaggio SOS di Ostuni	5	0	5	0	5	0
Villaggio SOS di Roma	2	0	4	4	4	5
Villaggio SOS di Saronno	0	0	0	0	1	0
Villaggio SOS di Trento	9	12	16	13	19	22
Villaggio SOS di Vicenza	8	4	10	6	9	6
Totale	26	16	38	29	41	37

Tavola 6.2. - Presenti nei servizi mamma/bambino dei Villaggi SOS per cittadinanza, anni 2018-2020

Villaggi	2018			2019			2020		
	italiano	straniero	di cui MSNA	italiano	straniero	di cui MSNA	italiano	straniero	di cui MSNA
Villaggio SOS di Mantova	0	2	0	8	1	0	6	1	0
Villaggio SOS di Ostuni	4	1	0	4	1	0	4	1	0
Villaggio SOS di Roma	2	0	0	2	6	0	2	7	0
Villaggio SOS di Saronno	0	0	0	0	0	0	1	0	0
Villaggio SOS di Trento	9	12	0	7	22	0	12	29	0
Villaggio SOS di Vicenza	5	7	0	10	6	0	7	8	0
Totale	20	22	0	31	36	0	32	46	0

Tavola 6.3. - Presenti nei servizi mamma/bambino dei Villaggi SOS per classe di età all'ingresso, anni 2018-2020

Villaggi	2018						
	< di un anno	1-2 anni	3-5 anni	6-10 anni	11-13 anni	14-17 anni	> di 18
Villaggio SOS di Mantov	0	1	0	0	0	1	0
Villaggio SOS di Ostuni	0	1	2	2	0	0	0
Villaggio SOS di Roma	1	0	0	0	1	0	0
Villaggio SOS di Saronno	0	0	0	0	0	0	0
Villaggio SOS di Trento	2	2	2	9	4	2	0
Villaggio SOS di Vicenza	3	3	5	1	0	0	0
Totale	6	7	9	12	5	3	0

Tavola 6.3. continua - Presenti nei servizi mamma/bambino dei Villaggi SOS per classe di età all'ingresso, anni 2018-2020

Villaggi	2019						
	< di un anno	1-2 anni	3-5 anni	6-10 anni	11-13 anni	14-17 anni	> di 18
Villaggio SOS di Mantov	1	5	2	1	0	0	0
Villaggio SOS di Ostuni	0	1	2	2	0	0	0
Villaggio SOS di Roma	1	2	2	1	2	0	0
Villaggio SOS di Saronnc	0	0	0	0	0	0	0
Villaggio SOS di Trento	3	7	1	9	6	2	1
Villaggio SOS di Vicenza	1	5	8	1	0	1	0
Totale	6	20	15	14	8	3	1

Tavola 6.3. continua - Presenti nei servizi mamma/bambino dei Villaggi SOS per classe di età all'ingresso, anni 2018-2020

Villaggi	2020						
	< di un anno	1-2 anni	3-5 anni	6-10 anni	11-13 anni	14-17 anni	> di 18
Villaggio SOS di Mantov	0	5	1	1	0	0	0
Villaggio SOS di Ostuni	0	1	2	2	0	0	0
Villaggio SOS di Roma	1	2	2	1	2	1	0
Villaggio SOS di Saronnc	0	1	0	0	0	0	0
Villaggio SOS di Trento	4	8	6	13	5	3	2
Villaggio SOS di Vicenza	0	4	7	3	1	0	0
Totale	5	21	18	20	8	4	2

Tavola 6.4. - Presenti nei servizi mamma/bambino dei Villaggi SOS per classe di età al 31 dicembre di ogni anno, anni 2018-2020

Villaggi	2018						
	< di un anno	1-2 anni	3-5 anni	6-10 anni	11-13 anni	14-17 anni	> di 18
Villaggio SOS di Mantova	0	1	0	0	0	1	0
Villaggio SOS di Ostuni	0	1	2	2	0	0	0
Villaggio SOS di Roma	1	0	0	0	1	0	0
Villaggio SOS di Saronno	0	0	0	0	0	0	0
Villaggio SOS di Trento	0	4	0	6	3	8	0
Villaggio SOS di Vicenza	2	4	5	1	0	0	0
Totale	3	10	7	9	4	9	0

(vedi note tavole 2.1 e 2.2)

Tavola 6.4. continua - Presenti nei servizi mamma/bambino dei Villaggi SOS per classe di età al 31 dicembre di ogni anno, anni 2018-2020

Villaggi	2019						
	< di un anno	1-2 anni	3-5 anni	6-10 anni	11-13 anni	14-17 anni	> di 18
Villaggio SOS di Mantova	1	4	3	1	0	0	0
Villaggio SOS di Ostuni	0	1	1	3	0	0	0
Villaggio SOS di Roma	0	3	2	1	2	0	0
Villaggio SOS di Saronno	0	0	0	0	0	0	0
Villaggio SOS di Trento	2	6	2	6	4	8	1
Villaggio SOS di Vicenza	1	4	9	1	0	1	0
Totale	4	18	17	12	6	9	1

Tavola 6.4. continua - Presenti nei servizi mamma/bambino dei Villaggi SOS per classe di età al 31 dicembre di ogni anno, anni 2018-2020

Villaggi	2020						
	< di un anno	1-2 anni	3-5 anni	6-10 anni	11-13 anni	14-17 anni	> di 18
Villaggio SOS di Mantova	0	4	2	1	0	0	0
Villaggio SOS di Ostuni	0	0	1	4	0	0	0
Villaggio SOS di Roma	0	2	2	2	2	1	0
Villaggio SOS di Saronno	0	1	0	0	0	0	0
Villaggio SOS di Trento	2	4	11	9	5	7	3
Villaggio SOS di Vicenza	0	2	7	5	1	0	0
Totale	2	13	23	21	8	8	3

Tavola 6.5. - Presenti nei servizi mamma/bambino dei Villaggi SOS secondo la permanenza, anni 2018-2020

Villaggi	2018					2019					2020							
	Meno di 1 mese	1-3 mesi	4-12 mesi	12-24 mesi	25-48 mesi	Oltre 48 mesi	Meno di 1 mese	1-3 mesi	4-12 mesi	12-24 mesi	25-48 mesi	Oltre 48 mesi	Meno di 1 mese	1-3 mesi	4-12 mesi	12-24 mesi	25-48 mesi	Oltre 48 mesi
Villaggio SOS di Mantova	0	1	1	0	0	0	0	0	3	5	1	0	0	0	5	2	0	0
Villaggio SOS di Ostuni	0	0	5	0	0	0	0	0	0	0	5	0	0	0	0	0	5	0
Villaggio SOS di Roma	0	2	0	0	0	0	0	2	1	3	2	0	0	0	1	6	2	0
Villaggio SOS di Saronno	0	0	0	0	0	0	0	0	0	0	0	0	0	1	0	0	0	0
Villaggio SOS di Trento	2	1	1	9	3	5	0	0	6	6	4	8	0	11	6	13	5	6
Villaggio SOS di Vicenza	3	1	6	1	1	0	0	1	1	7	6	1	0	3	3	5	4	0
Totale	5	5	13	10	4	5	0	3	11	21	18	9	0	15	15	26	16	6

Tavola 6.6. - Presenti nei servizi mamma/bambino dei Villaggi SOS per tipo di disagio, anni 2018-2020 (risposta multipla)

Villaggi	2018									
	Nessuna problematica specifica	Con disabilità certificata	Con disturbi mentali dell'età evolutiva documentato	Con disturbi mentali dell'età evolutiva certificato	Tossicodipendenti/alcolisti	Bisogni educativi speciali	Disturbi specifici dell'apprendimento	Altro		
Villaggio SOS di Mantova	0	0	0	0	0	0	0	0	2	
Villaggio SOS di Ostuni	5	0	0	0	0	0	0	0	0	
Villaggio SOS di Roma	1	0	0	0	0	0	0	1	0	
Villaggio SOS di Saronno	0	0	0	0	0	0	0	0	0	
Villaggio SOS di Trento	6	7	0	0	0	10	0	0	1	
Villaggio SOS di Vicenza	8	2	0	0	0	0	0	0	2	
Totale	20	9	0	0	0	10	1	5		

Tavola 6.6. continua - Presenti nei Villaggi e nei servizi SOS mamma/bambino per tipo di disagio, anni 2018-2020

Villaggi	2019							
	Nessuna problematica specifica	Con disabilità certificata	Con disturbi mentali dell'età evolutiva documentata	Con disturbi mentali dell'età evolutiva certificato	Tossicodipendenti/alcolisti	Bisogni educativi speciali	Disturbi specifici dell'apprendimento	Altro
Villaggio SOS di Mantova	0	0	0	0	0	0	0	9
Villaggio SOS di Ostuni	5	0	0	0	0	0	0	0
Villaggio SOS di Roma	7	0	0	0	0	0	0	0
Villaggio SOS di Saronno	0	0	0	0	0	0	1	0
Villaggio SOS di Trento	12	7	0	0	0	10	2	2
Villaggio SOS di Vicenza	12	3	0	0	0	0	0	1
Totale	36	10	0	0	0	10	3	12

Tavola 6.6. continua - Presenti nei Villaggi e nei servizi SOS mamma/bambino per tipo di disagio, anni 2018-2020

Villaggi	2020							
	Nessuna problematica specifica	Con disabilità certificata	Con disturbi mentali dell'età evolutiva documentata	Con disturbi mentali dell'età evolutiva certificato	Tossicodipendenti/alcolisti	Bisogni educativi speciali	Disturbi specifici dell'apprendimento	Altro
Villaggio SOS di Mantova	0	0	0	0	0	0	0	7
Villaggio SOS di Ostuni	5	0	0	0	0	0	0	0
Villaggio SOS di Roma	8	0	0	0	0	0	1	0
Villaggio SOS di Saronno	1	0	0	0	0	0	0	0
Villaggio SOS di Trento	24	7	0	0	0	9	3	1
Villaggio SOS di Vicenza	13	1	0	1	0	0	0	0
Totale	51	8	0	1	0	9	4	8

Tavola 6.7. - Presenti nei servizi mamma/bambino dei Villaggi SOS per tipo di disabilità, anni 2018-2020

Villaggi	2018				2019				2020			
	Fisica	Psichica	Sensoriale	Plurima	Fisica	Psichica	Sensoriale	Plurima	Fisica	Psichica	Sensoriale	Plurima
Villaggio SOS di Mantova	0	0	0	0	0	0	0	0	0	0	0	0
Villaggio SOS di Ostuni	0	0	0	0	0	0	0	0	0	0	0	0
Villaggio SOS di Roma	0	0	0	0	0	0	0	0	0	0	0	0
Villaggio SOS di Saronno	0	0	0	0	0	0	0	0	0	0	0	0
Villaggio SOS di Trento	0	6	1	0	0	6	1	0	0	6	1	0
Villaggio SOS di Vicenza	0	1	0	1	0	3	0	0	0	0	0	1
Totale	0	7	1	1	0	9	1	0	0	6	1	1

Il totale è calcolato sui minori che hanno una disabilità certificata

Tavola 6.8. - Presenti nei servizi mamma/bambino dei Villaggi SOS per tipo di certificazione, anni 2018-2020 (risposta multipla)

Villaggi	2018					2019					2020				
	Certificazio ne invalidità civile totale (100%) con parziale inferiore al 75%	Certificazio ne invalidità civile totale (100%) con senza indennità di accompagnamento	Certificazio ne invalidità civile totale (100%) con senza indennità di accompagnamento	Certificazio ne invalidità civile totale (100%) con senza indennità di accompagnamento	Certificazio ne invalidità civile totale (100%) con senza indennità di accompagnamento	Certificazio ne invalidità civile totale (100%) con senza indennità di accompagnamento	Certificazio ne invalidità civile totale (100%) con senza indennità di accompagnamento	Certificazio ne invalidità civile totale (100%) con senza indennità di accompagnamento	Certificazio ne invalidità civile totale (100%) con senza indennità di accompagnamento	Certificazio ne invalidità civile totale (100%) con senza indennità di accompagnamento	Certificazio ne invalidità civile totale (100%) con senza indennità di accompagnamento	Certificazio ne invalidità civile totale (100%) con senza indennità di accompagnamento	Certificazio ne invalidità civile totale (100%) con senza indennità di accompagnamento	Certificazio ne invalidità civile totale (100%) con senza indennità di accompagnamento	Certificazio ne invalidità civile totale (100%) con senza indennità di accompagnamento
Villaggio SOS di Mantova	0	0	0	0	0	0	0	0	0	0	0	0	0	0	
Villaggio SOS di Ostuni	0	0	0	0	0	0	0	0	0	0	0	0	0	0	
Villaggio SOS di Roma	0	0	0	0	0	0	0	0	0	0	0	0	0	0	
Villaggio SOS di Saronno	0	0	0	0	0	0	0	0	0	0	0	0	0	0	
Villaggio SOS di Trento	0	0	0	4	7	0	0	0	4	7	0	0	0	4	
Villaggio SOS di Vicenza	0	0	0	0	2	0	0	0	0	3	0	0	0	1	
Totale	0	0	0	4	9	0	0	0	4	10	0	0	0	4	

Tavola 6.9. - Presenti nei servizi mamma/bambino dei Villaggi SOS per motivo di ingresso, anni 2018-2020

Villaggi	2018											Altro
	Vittima di abuso	Vittima di maltrattam ento	Violenza assistita	Conflittuali intrafamiglia re	Grave incapacità educativa/ negligenza della famiglia	Problemi psico-fisici dei genitori	Problemi economici o abitativi della famiglia	Problemi giudiziari del minorenne	Fallimento adottivo	Straniero non accompagnato		
Villaggio SOS di Mantova	0	0	0	0	0	0	0	0	0	0	0	2
Villaggio SOS di Ostuni	0	4	1	0	0	0	0	0	0	0	0	0
Villaggio SOS di Roma	0	0	0	0	2	0	0	0	0	0	0	0
Villaggio SOS di Saronno	0	0	0	0	0	0	0	0	0	0	0	0
Villaggio SOS di Trento	0	0	6	0	12	0	0	0	0	0	0	3
Villaggio SOS di Vicenza	0	0	2	7	2	1	0	0	0	0	0	0
Totale	0	4	9	7	16	1	0	0	0	0	0	5

Tavola 6.9. continua - Presenti nei servizi mamma/bambino dei Villaggi SOS per motivo di ingresso, anni 2018-2020

Villaggi	2019											Altro
	Vittima di abuso	Vittima di maltrattam ento	Violenza assistita	Conflittuali intrafamiglia re	Grave incapacità educativa/ negligenza della famiglia	Problemi psico-fisici dei genitori	Problemi economici o abitativi della famiglia	Problemi giudiziari del minorenne	Fallimento adottivo	Straniero non accompagnato		
Villaggio SOS di Mantova	0	0	0	0	0	0	0	0	0	0	0	9
Villaggio SOS di Ostuni	0	4	1	0	0	0	0	0	0	0	0	0
Villaggio SOS di Roma	0	0	0	0	6	0	1	0	0	0	0	1
Villaggio SOS di Saronno	0	0	0	0	0	0	0	0	0	0	0	0
Villaggio SOS di Trento	0	4	3	0	14	0	0	0	0	0	0	8
Villaggio SOS di Vicenza	0	0	6	7	3	0	0	0	0	0	0	0
Totale	0	8	10	7	23	0	1	0	0	0	0	18

Tavola 6.9. continua - Presenti nei servizi mamma/bambino dei Villaggi SOS per motivo di ingresso, anni 2018-2020

Villaggi	2020											Altro
	Vittima di abuso	Vittima di maltrattam ento	Violenza assistita	Conflittuali intrafamiglia re	Grave incapacità educativa/ negligenza della famiglia	Problemi psico-fisici dei genitori	Problemi economici o abitativi della famiglia	Problemi giudiziari del minorenne	Fallimento adottivo	Straniero non accompagnato		
Villaggio SOS di Mantova	0	0	0	0	0	0	0	0	0	0	0	7
Villaggio SOS di Ostuni	0	4	1	0	0	0	0	0	0	0	0	0
Villaggio SOS di Roma	0	0	0	0	7	0	1	0	0	0	0	1
Villaggio SOS di Saronno	0	0	0	1	0	0	0	0	0	0	0	0
Villaggio SOS di Trento	0	4	0	1	19	0	0	0	0	0	0	17
Villaggio SOS di Vicenza	0	2	5	6	2	0	0	0	0	0	0	0
Totale	0	10	6	8	28	0	1	0	0	0	0	25

Tavola 6.10. - Presenti nei servizi mamma/bambino dei Villaggi SOS per motivo di ingresso correlato, anni 2018-2020 (risposta multipla)

Villaggi	2018										Altro	
	Vittima di abuso	Vittima di maltrattamento	Violenza intrafamiliare assistita	Conflittualità intrafamiliare	Grave incapacità educativa/negligenza della famiglia	Problemi psico-fisici dei genitori	Problemi economici o abitativi della famiglia	Problemi giudiziari del minore	Fallimento adottivo	Straniero non accompagnato		
Villaggio SOS di Mantova	0	0	0	0	0	0	0	0	0	0	0	2
Villaggio SOS di Ostuni	0	0	4	5	0	0	0	0	0	0	0	0
Villaggio SOS di Roma	0	0	0	1	0	0	1	0	0	0	0	0
Villaggio SOS di Saronno	0	0	0	0	0	0	0	0	0	0	0	0
Villaggio SOS di Trento	0	2	7	2	16	8	0	0	0	0	0	4
Villaggio SOS di Vicenza	0	0	2	7	2	1	0	0	0	0	0	0
Totale	0	2	13	15	18	9	1	0	0	0	0	6

Tavola 6.10. continua - Presenti nei servizi mamma/bambino dei Villaggi SOS per motivo di ingresso correlato, anni 2018-2020

Villaggi	2019										Altro	
	Vittima di abuso	Vittima di maltrattamento	Violenza intrafamiliare assistita	Conflittualità intrafamiliare	Grave incapacità educativa/negligenza della famiglia	Problemi psico-fisici dei genitori	Problemi economici o abitativi della famiglia	Problemi giudiziari del minore	Fallimento adottivo	Straniero non accompagnato		
Villaggio SOS di Mantova	0	0	0	0	0	0	0	0	0	0	0	9
Villaggio SOS di Ostuni	0	0	4	5	0	0	0	0	0	0	0	0
Villaggio SOS di Roma	0	0	0	3	5	0	2	0	0	0	0	0
Villaggio SOS di Saronno	0	0	0	0	0	0	0	0	0	0	0	0
Villaggio SOS di Trento	0	6	7	4	20	7	3	0	0	0	0	9
Villaggio SOS di Vicenza	0	0	5	8	3	0	0	0	0	0	0	0
Totale	0	6	16	20	28	7	5	0	0	0	0	18

Tavola 6.10. continua - Presenti nei servizi mamma/bambino dei Villaggi SOS per motivo di ingresso correlato, anni 2018-2020

Villaggi	2020										Altro	
	Vittima di abuso	Vittima di maltrattamento	Violenza intrafamiliare assistita	Conflittualità intrafamiliare	Grave incapacità educativa/negligenza della famiglia	Problemi psico-fisici dei genitori	Problemi economici o abitativi della famiglia	Problemi giudiziari del minore	Fallimento adottivo	Straniero non accompagnato		
Villaggio SOS di Mantova	0	0	0	0	0	0	0	0	0	0	0	7
Villaggio SOS di Ostuni	0	0	4	5	0	0	0	0	0	0	0	0
Villaggio SOS di Roma	0	0	0	4	6	0	2	0	0	0	0	0
Villaggio SOS di Saronno	0	0	0	0	1	0	0	0	0	0	0	0
Villaggio SOS di Trento	0	4	6	5	22	7	4	0	0	0	0	18
Villaggio SOS di Vicenza	0	2	4	8	1	0	0	0	0	0	0	0
Totale	0	6	14	22	30	7	6	0	0	0	0	25

Tavola 6.11. - Presenti nei servizi mamma/bambino dei Villaggi SOS per problematiche minore, anni 2018-2020 (risposta multipla)

Villaggi	2018												Abbandono scolastico
	Nessuna problematica	Problemi relazionali e comportamentali	Dipendenze	Presunto stato di abbandono	Problemi sanitari	Violenza sessuale: prostituzione, pedopornografia	Altre forme di violenza: maltrattamenti subiti	Comportamenti di devianza grave	Problemi di autonomia, disabilità	Coinvolto in procedure penali	Gestante/minorenni	Minorenne straniero non accompagnato	
Villaggio SOS di Mantova	2	0	0	0	0	0	0	0	0	0	0	0	0
Villaggio SOS di Ostuni	1	0	0	0	0	0	4	0	0	0	0	0	0
Villaggio SOS di Roma	1	1	0	0	0	0	0	0	0	0	0	0	0
Villaggio SOS di Saronno	0	0	0	0	0	0	0	0	0	0	0	0	0
Villaggio SOS di Trento	5	15	0	0	3	0	8	0	0	0	0	0	0
Villaggio SOS di Vicenza	9	0	0	0	0	0	0	0	3	0	0	0	0
Totale	18	16	0	0	3	0	12	0	3	0	0	0	0

Tavola 6.11. continua - Presenti nei servizi mamma/bambino dei Villaggi SOS per problematiche minore, anni 2018-2020

Villaggi	2019													
	Nessuna problematica specifica	Problemi relazionali e comportamentali	Dipendenze	Presunto stato di abbandono	Problemi sanitari	Violenza sessuale subita, prostituzione, pedoporno grafia	Altre forme di violenza maltrattamenti subite	Comportamenti di grave devianza	Problemi di autonomia, disabilità	Coinvolto in procedure penali	Gestante/minorenne	Minorenne straniero non accompagnato	Abbandono scolastico	
Villaggio SOS di Mantova	9	0	0	0	0	0	0	0	0	0	0	0	0	
Villaggio SOS di Ostuni	1	0	0	0	0	0	4	0	0	0	0	0	0	
Villaggio SOS di Roma	7	1	0	0	0	0	0	0	0	0	0	0	0	
Villaggio SOS di Saronno	0	0	0	0	0	0	0	0	0	0	0	0	0	
Villaggio SOS di Trento	10	14	0	0	5	0	12	0	0	0	0	0	0	
Villaggio SOS di Vicenza	13	0	0	0	0	0	0	0	3	0	0	0	0	
Totale	40	15	0	0	5	0	16	0	3	0	0	0	0	

Tavola 6.11. continua - Presenti nei servizi mamma/bambino dei Villaggi SOS per problematiche minore, anni 2018-2020

Villaggi	2020													
	Nessuna problematica specifica	Problemi relazionali e comportamentali	Dipendenze	Presunto stato di abbandono	Problemi sanitari	Violenza sessuale subita, prostituzione, pedoporno grafia	Altre forme di violenza maltrattamenti subite	Comportamenti di grave devianza	Problemi di autonomia, disabilità	Coinvolto in procedure penali	Gestante/minorenne	Minorenne straniero non accompagnato	Abbandono scolastico	
Villaggio SOS di Mantova	7	0	0	0	0	0	0	0	0	0	0	0	0	
Villaggio SOS di Ostuni	1	0	0	0	0	0	4	0	0	0	0	0	0	
Villaggio SOS di Roma	7	1	0	0	0	0	1	0	0	0	0	0	0	
Villaggio SOS di Saronno	1	0	0	0	0	0	0	0	0	0	0	0	0	
Villaggio SOS di Trento	24	11	0	0	6	1	7	0	0	0	0	0	0	
Villaggio SOS di Vicenza	13	1	0	0	0	0	0	0	1	0	0	0	0	
Totale	53	13	0	0	6	1	12	0	1	0	0	0	0	

Tavola 6.12. - Presenti nei servizi mamma/bambino dei Villaggi SOS per problematiche familiari, anni 2018-2020 (risposta multipla)

Villaggi	2018													
	Nessuna problematica specifica	Problemi relazionali e socio-educative	Dipendenza	Problemi psichiatrici	Altre problematiche sanitarie	Grave conflittualità familiare	Famiglia maltrattante	Famiglia abusante	Problemi giudiziari	Fallimento affidato nell'anno	Inadempimenti obblighi sanitari	Difficoltà economiche	Difficoltà abitative	
Villaggio SOS di Mantova	2	0	0	0	0	0	0	0	0	0	0	0	0	
Villaggio SOS di Ostuni	0	0	0	0	0	5	5	0	0	0	0	0	0	
Villaggio SOS di Roma	0	2	0	0	0	0	0	0	0	0	0	0	0	
Villaggio SOS di Saronno	0	0	0	0	0	0	0	0	0	0	0	0	0	
Villaggio SOS di Trento	0	19	2	2	7	6	4	0	0	0	0	0	0	
Villaggio SOS di Vicenza	0	3	0	1	1	8	0	0	0	0	0	0	0	
Totale	2	24	2	3	8	19	9	0	0	0	0	0	0	

Tavola 6.12. continua - Presenti nei servizi mamma/bambino dei Villaggi SOS per problematiche familiari, anni 2018-2020

Villaggi	2019													
	Nessuna problematica specifica	Problemi relazionali e socio-educative	Dipendenza	Problemi psichiatrici	Altre problematiche sanitarie	Grave conflittualità familiare	Famiglia maltrattante	Famiglia abusante	Problemi giudiziari	Fallimento affidato nell'anno	Inadempimenti obblighi sanitari	Difficoltà economiche	Difficoltà abitative	
Villaggio SOS di Mantova	9	0	0	0	0	0	0	0	0	0	0	0	0	
Villaggio SOS di Ostuni	0	0	0	0	5	5	0	0	0	0	0	0	0	
Villaggio SOS di Roma	0	7	0	0	0	0	0	0	0	0	0	1	1	
Villaggio SOS di Saronno	0	0	0	0	0	0	0	0	0	0	0	0	0	
Villaggio SOS di Trento	0	29	1	6	6	11	4	0	0	0	0	4	4	
Villaggio SOS di Vicenza	0	4	0	1	1	11	0	0	0	0	0	0	0	
Totale	9	40	1	7	12	27	4	0	0	0	0	5	5	

Tavola 6.12. continua - Presenti nei servizi mamma/bambino dei Villaggi SOS per problematiche familiari, anni 2018-2020

2020														
Villaggi	Nessuna problematica specifica	problematiche educative e relazionali	Dipendenza	Problematiche psichiatriche	Altre problematiche sanitarie	Grave conflittualità familiare	Famiglia maltrattante	Famiglia abusante	Problemi giudiziari	Fallimento preadottivo nell'anno	Inadempienze obblighi sanitari	Difficoltà economiche	Difficoltà abitative	
Villaggio SOS di Mantova	7	0	0	0	0	0	0	0	0	0	0	0	0	
Villaggio SOS di Ostuni	0	0	0	0	0	5	5	0	0	0	0	0	0	
Villaggio SOS di Roma	0	7	0	0	0	1	0	0	0	0	0	1	1	
Villaggio SOS di Saronno	0	1	0	0	1	1	0	0	0	0	0	0	0	
Villaggio SOS di Trento	6	32	1	7	2	7	7	0	0	0	0	14	14	
Villaggio SOS di Vicenza	0	2	0	0	0	10	3	0	0	0	0	0	0	
Totale	13	42	1	7	3	24	15	0	0	0	0	15	15	

Tavola 6.13. - Presenti nei servizi mamma/bambino dei Villaggi SOS per esistenza progetto quadro, anni 2018-2020

Villaggi	2018		2019		2020	
	Si	No	Si	No	Si	No
Villaggio SOS di Mantova	1	1	9	0	7	0
Villaggio SOS di Ostuni	5	0	5	0	5	0
Villaggio SOS di Roma	2	0	8	0	9	0
Villaggio SOS di Saronno	0	0	0	0	1	0
Villaggio SOS di Trento	3	18	3	25	2	37
Villaggio SOS di Vicenza	12	0	13	4	15	2
Totale	23	19	38	29	39	39

Tavola 6.14. - Presenti nei servizi mamma/bambino dei Villaggi SOS per esistenza PEI, anni 2018-2020

Villaggi	2018		2019		2020	
	Si	No	Si	No	Si	No
Villaggio SOS di Mantova	2	0	9	0	7	0
Villaggio SOS di Ostuni	5	0	5	0	5	0
Villaggio SOS di Roma	2	0	8	0	9	0
Villaggio SOS di Saronno	0	0	0	0	1	0
Villaggio SOS di Trento	19	2	21	7	24	15
Villaggio SOS di Vicenza	12	0	16	1	10	7
Totale	40	2	59	8	56	22

Tavola 6.15. - Presenti nei servizi mamma/bambino dei Villaggi SOS per soggetti con cui è stato condiviso il PEI, anni 2018-2020 (risposta multipla)

Villaggi	2018									
	Il bambino/a o ragazzo/a	Servizi sociali territoriali	Familiari	Unita' funzionale salute mentale infanzia e adolescenz a	Scuola	Tribunale per minori	Neuropsich iatria infantile	Tutore	Asl	Altro
Villaggio SOS di Mantova	2	0	0	0	0	0	0	0	0	0
Villaggio SOS di Ostuni	0	5	5	0	0	0	5	0	0	0
Villaggio SOS di Roma	1	2	2	0	0	0	0	0	0	0
Villaggio SOS di Saronno	0	0	0	0	0	0	0	0	0	0
Villaggio SOS di Trento	15	19	19	0	0	0	5	5	1	0
Villaggio SOS di Vicenza	3	12	11	0	0	0	0	0	0	0
Totale	21	38	37	0	0	0	10	5	1	0

Tavola 6.15. continua - Presenti nei servizi mamma/bambino dei Villaggi SOS per soggetti con cui è stato condiviso il PEI, anni 2018-2020

Villaggi	2019									
	Il bambino/a o ragazzo/a	Servizi sociali territoriali	Familiari	Unita' funzionale salute mentale infanzia e adolescenz a	Scuola	Tribunale per minori	Neuropsich iatria infantile	Tutore	Asl	Altro
Villaggio SOS di Mantova	2	0	7	0	0	0	0	0	0	0
Villaggio SOS di Ostuni	0	5	5	0	0	5	0	0	0	0
Villaggio SOS di Roma	0	0	0	0	0	0	0	0	0	0
Villaggio SOS di Saronno	4	8	8	0	0	0	0	0	0	0
Villaggio SOS di Trento	14	21	21	0	0	0	4	5	1	0
Villaggio SOS di Vicenza	4	16	14	0	0	0	0	0	0	0
Totale	24	50	55	0	0	5	4	5	1	0

Tavola 6.15. continua - Presenti nei servizi mamma/bambino dei Villaggi SOS per soggetti con cui è stato condiviso il PEI, anni 2018-2020

Villaggi	2020									
	Il bambino/a o ragazzo/a	Servizi sociali territoriali	Familiari	Unita' funzionale salute mentale infanzia e adolescenz a	Scuola	Tribunale per minori	Neuropsich iatria infantile	Tutore	Asl	Altro
Villaggio SOS di Mantova	2	1	4	0	0	0	0	0	0	0
Villaggio SOS di Ostuni	0	5	5	0	0	5	0	0	0	0
Villaggio SOS di Roma	5	9	9	0	0	0	0	0	0	0
Villaggio SOS di Saronno	0	1	1	0	0	1	0	0	0	0
Villaggio SOS di Trento	16	14	14	0	0	0	3	5	1	0
Villaggio SOS di Vicenza	1	10	9	0	0	0	0	0	0	0
Totale	24	40	42	0	0	6	3	5	1	0

Tavola 6.16. - Dimessi dai servizi mamma/bambino dei Villaggi SOS per motivo della dimissione, anni 2018-2020

Villaggi	2018								
	Passaggio a servizio territoriale altro ambito/distretto della stessa regione	Passaggio a servizio territoriale altro ambito/distretto di altra regione	Raggiunta età maggiorene	Conclusion e degli interventi e della presa in carico per minorente utente o dalla famiglia	Uscita richiesta dal minorenne	Rimpatrio	Irreperibilità	Decesso	Altro
Villaggio SOS di Mantova	0	0	0	1	0	0	1	0	0
Villaggio SOS di Ostuni	0	2	0	0	0	0	0	0	0
Villaggio SOS di Roma	0	0	0	6	1	0	0	0	3
Villaggio SOS di Saronno	1	0	2	3	0	0	0	0	0
Villaggio SOS di Trento	3	0	1	2	0	0	1	0	0
Villaggio SOS di Vicenza	1	9	0	3	0	0	1	0	0
Totale	5	11	3	15	1	0	3	0	3

Tavola 6.16. continua - Dimessi dai servizi mamma/bambino dei Villaggi SOS per motivo della dimissione, anni 2018-2020

Villaggi	2019								
	Passaggio a servizio territoriale altro ambito/distretto della stessa regione	Passaggio a servizio territoriale altro ambito/distretto di altra regione	Raggiunta età maggiorene	Conclusion e degli interventi e della presa in carico per minorente utente o dalla famiglia	Uscita richiesta dal minorenne	Rimpatrio	Irreperibilità	Decesso	Altro
Villaggio SOS di Mantova	0	0	0	1	0	0	0	0	0
Villaggio SOS di Ostuni	0	0	0	0	0	0	0	0	0
Villaggio SOS di Roma	0	0	0	0	0	0	0	0	0
Villaggio SOS di Saronno	0	0	0	0	0	0	0	0	0
Villaggio SOS di Trento	1	0	1	4	0	0	2	0	0
Villaggio SOS di Vicenza	1	1	0	0	0	0	3	0	0
Totale	2	1	1	5	0	0	5	0	0

Tavola 6.16. continua - Dimessi dai servizi mamma/bambino dei Villaggi SOS per motivo della dimissione, anni 2018-2020

Villaggi	2020								
	Passaggio a servizio territoriale altro ambito/distretto della stessa regione	Passaggio a servizio territoriale altro ambito/distretto di altra regione	Raggiunta età maggiorene	Conclusion e degli interventi e della presa in carico per minorente utente o dalla famiglia	Uscita richiesta dal minorenne	Rimpatrio	Irreperibilità	Decesso	Altro
Villaggio SOS di Mantova	0	0	0	7	0	0	0	0	0
Villaggio SOS di Ostuni	0	0	0	0	0	0	0	0	0
Villaggio SOS di Roma	0	0	0	0	0	0	0	0	0
Villaggio SOS di Saronno	0	0	0	0	0	0	0	0	0
Villaggio SOS di Trento	3	0	0	0	0	0	0	0	4
Villaggio SOS di Vicenza	0	0	0	6	0	0	1	0	0
Totale	3	0	0	13	0	0	1	0	4

Tavola 6.17. - Dimessi dai servizi mamma/bambino dei Villaggi SOS per sistemazione alla dimissione, anni 2018-2020

2018														
Villaggi	Rientrato nella famiglia d'origine	In affidamento intrafamiliar e	In affidamento eterofamiliar e	Adottato da una famiglia	Inserito in altra struttura educativa	Inserito in altro servizio socio-SOS interno al Villaggio	Inserito in struttura sanitaria	Autonomia	Rimpatriato	Destinazione ignota	Allontanamento spontaneo/fuga	Istituto penale	Altro	
Villaggio SOS di Mantova	0	0	0	0	0	0	0	1	0	1	0	0	0	
Villaggio SOS di Ostuni	0	0	0	0	2	0	0	0	0	0	0	0	0	
Villaggio SOS di Roma	6	0	0	0	1	3	0	0	0	0	0	0	0	
Villaggio SOS di Saronno	0	0	0	0	0	0	0	0	0	0	0	0	0	
Villaggio SOS di Trento	2	0	0	0	3	1	0	0	0	0	1	0	0	
Villaggio SOS di Vicenza	2	0	0	0	10	0	0	0	0	0	1	0	1	
Totale	10	0	0	0	16	4	0	1	0	1	2	0	1	

Tavola 6.17. continua - Dimessi dai servizi mamma/bambino dei Villaggi SOS per sistemazione alla dimissione, anni 2018-2020

2019														
Villaggi	Rientrato nella famiglia d'origine	In affidamento intrafamiliar e	In affidamento eterofamiliar e	Adottato da una famiglia	Inserito in altra struttura educativa	Inserito in altro servizio socio-SOS interno al Villaggio	Inserito in struttura sanitaria	Autonomia	Rimpatriato	Destinazione ignota	Allontanamento spontaneo/fuga	Istituto penale	Altro	
Villaggio SOS di Mantova	1	0	0	0	0	0	0	0	0	0	0	0	0	
Villaggio SOS di Ostuni	0	0	0	0	0	0	0	0	0	0	0	0	0	
Villaggio SOS di Roma	0	0	0	0	0	0	0	0	0	0	0	0	0	
Villaggio SOS di Saronno	0	0	0	0	0	0	0	0	0	0	0	0	0	
Villaggio SOS di Trento	4	0	0	0	2	0	0	0	0	2	0	0	0	
Villaggio SOS di Vicenza	0	0	0	0	2	0	0	0	0	3	0	0	0	
Totale	5	0	0	0	4	0	0	0	0	5	0	0	0	

Tavola 6.17. continua - Dimessi dai servizi mamma/bambino dei Villaggi SOS per sistemazione alla dimissione, anni 2018-2020

2020														
Villaggi	Rientrato nella famiglia d'origine	In affidamento intrafamiliar e	In affidamento eterofamiliar e	Adottato da una famiglia	Inserito in altra struttura educativa	Inserito in altro servizio socio-SOS interno al Villaggio	Inserito in struttura sanitaria	Autonomia	Rimpatriato	Destinazione ignota	Allontanamento spontaneo/fuga	Istituto penale	Altro	
Villaggio SOS di Mantova	7	0	0	0	0	0	0	0	0	0	0	0	0	
Villaggio SOS di Ostuni	0	0	0	0	0	0	0	0	0	0	0	0	0	
Villaggio SOS di Roma	0	0	0	0	0	0	0	0	0	0	0	0	0	
Villaggio SOS di Saronno	0	0	0	0	0	0	0	0	0	0	0	0	0	
Villaggio SOS di Trento	0	0	0	0	2	4	1	0	0	0	0	0	0	
Villaggio SOS di Vicenza	2	0	0	0	0	0	0	0	0	0	1	0	4	
Totale	9	0	0	0	2	4	1	0	0	0	1	0	4	

Tavola 6.18. - Dimessi dai servizi mamma/bambino dei Villaggi SOS per progetto di dimissione, anni 2018-2020

Villaggi	2018		2019		2020	
	Si	No	Si	No	Si	No
Villaggio SOS di Mantova	0	2	0	1	2	5
Villaggio SOS di Ostuni	0	2	0	0	0	0
Villaggio SOS di Roma	9	1	0	0	0	0
Villaggio SOS di Saronno	0	0	0	0	0	0
Villaggio SOS di Trento	6	1	1	7	6	1
Villaggio SOS di Vicenza	13	1	2	3	5	2
Totale	28	7	3	11	13	8

Tavola 6.19. - Dimessi dai servizi mamma/bambino dei Villaggi SOS per progetto post accoglienza, anni 2018-2020

Villaggi	2018		2019		2020	
	Si	No	Si	No	Si	No
Villaggio SOS di Mantova	0	2	0	1	3	4
Villaggio SOS di Ostuni	0	2	0	0	0	0
Villaggio SOS di Roma	10	0	0	0	0	0
Villaggio SOS di Saronno	0	0	0	0	0	0
Villaggio SOS di Trento	5	2	1	7	2	5
Villaggio SOS di Vicenza	1	13	0	5	5	2
Totale	16	19	1	13	10	11

Tavola 6.20. - Dimessi dai servizi mamma/bambino dei Villaggi SOS per supporti post accoglienza, anni 2018-2020

Villaggi	2018		2019		2020	
	Si	No	Si	No	Si	No
Villaggio SOS di Mantova	0	2	0	1	1	6
Villaggio SOS di Ostuni	0	2	0	0	0	0
Villaggio SOS di Roma	10	0	0	0	0	0
Villaggio SOS di Saronno	0	0	0	0	0	0
Villaggio SOS di Trento	3	4	3	5	1	6
Villaggio SOS di Vicenza	0	14	0	5	0	7
Totale	13	22	3	11	2	19

Tavola 6.21. - Dimessi dai servizi mamma/bambino dei Villaggi SOS per tipologia di supporto post accoglienza, anni 2018-2020

Villaggi	2018				2019				2020			
	Educativa domiciliare	Semiresidenziale	Borsa lavoro	Altro	Educativa domiciliare	Semiresidenziale	Borsa lavoro	Altro	Educativa domiciliare	Semiresidenziale	Borsa lavoro	Altro
Villaggio SOS di Mantov	0	0	0	0	0	0	0	0	1	0	0	0
Villaggio SOS di Ostuni	0	0	0	0	0	0	0	0	0	0	0	0
Villaggio SOS di Roma	0	0	0	10	0	0	0	0	0	0	0	0
Villaggio SOS di Saronno	0	0	0	0	0	0	0	0	0	0	0	0
Villaggio SOS di Trento	2	0	0	1	0	0	0	3	0	0	0	1
Villaggio SOS di Vicenza	0	0	0	0	0	0	0	0	0	0	0	0
Totale	2	0	0	11	0	0	0	3	1	0	0	1

Totale calcolato sui progetti previsti di post accoglienza

Tavola 6.22. - Dimessi dai servizi mamma/bambino dei Villaggi SOS per permanenza nei Villaggi, anni 2018-2020

Villaggi	2018					2019					2020				
	Meno di 1 mese	1-3 mesi	4-12 mesi	12-24 mesi	Oltre 48 mesi	Meno di 1 mese	1-3 mesi	4-12 mesi	12-24 mesi	Oltre 48 mesi	Meno di 1 mese	1-3 mesi	4-12 mesi	12-24 mesi	Oltre 48 mesi
Villaggio SOS di Mantov	0	0	0	0	2	0	0	1	0	0	0	0	6	1	0
Villaggio SOS di Ostuni	0	0	0	0	2	0	0	0	0	0	0	0	0	0	0
Villaggio SOS di Roma	0	0	5	4	1	0	0	0	0	0	0	0	0	0	0
Villaggio SOS di Saronno	0	0	0	0	0	0	0	0	0	0	0	0	0	0	0
Villaggio SOS di Trento	0	0	1	5	0	1	1	3	1	2	1	0	0	1	5
Villaggio SOS di Vicenza	0	3	11	0	0	0	3	1	1	0	0	0	3	2	2
Totale	0	3	17	9	5	0	1	7	2	3	1	0	9	4	7