

SOS VILLAGGI DEI BAMBINI ONLUS

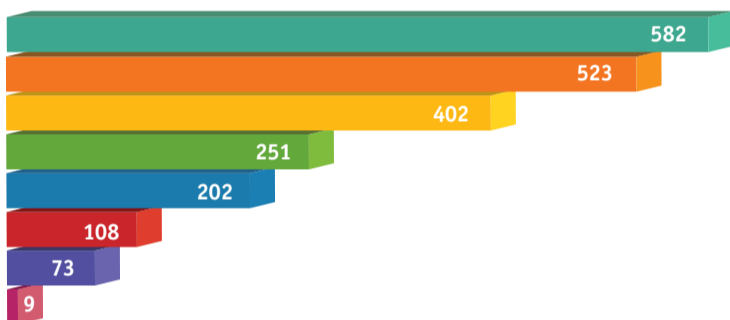
SINTESI DI BILANCIO 2008

Il bilancio 2008 è stato certificato dalla società di revisione KPMG



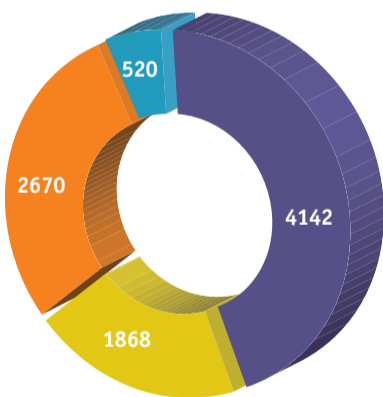
SOS VILLAGGI DEI BAMBINI è un'organizzazione a respiro internazionale. In Italia è impegnata nell'accoglienza di bambini temporaneamente allontanati dalle famiglie d'origine e nei programmi di prevenzione all'abbandono; nei paesi in via di sviluppo promuove entrambi gli ambiti di intervento, ovvero accoglienza e prevenzione. Da sessant'anni la famiglia SOS è presente in 132 paesi del mondo e aiuta ogni anno circa 70.000 bambini. Un milione di persone rientrano nei programmi integrati di sostegno ai bambini e al loro contesto familiare.

www.sositalia.it



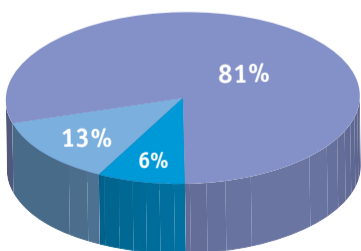
IL MODELLO SOS NEL MONDO

- Centri di Sviluppo Sociale SOS
- Villaggi SOS
- Case dei Giovani
- Scuole materne
- Scuole SOS
- Centri professionali
- Centri medici SOS
- Programmi di emergenza temporanei



SOSTEGNO A DISTANZA NEL MONDO

- Africa
- Asia
- America
- Europa

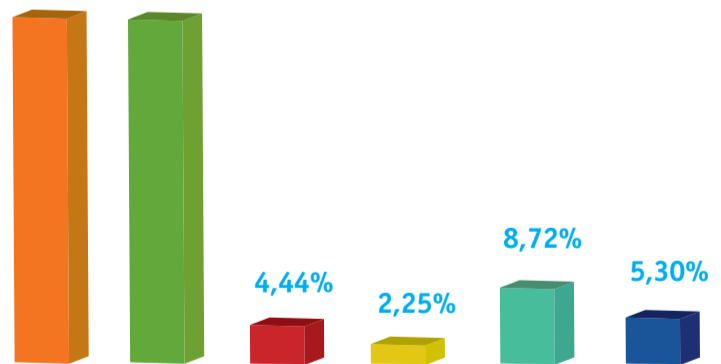


DESTINAZIONE DELLE RISORSE 2008

- Attività a sostegno dell'infanzia in difficoltà
- Spese personale, servizi amministrativi e finanziari
- Spese per attività di diffusione e sensibilizzazione

BILANCIO - STATO PATRIMONIALE	2008	2007
ATTIVITA'		
Immobilizzazioni immateriali	4.928	6.149
Immobilizzazioni materiali	372.844	372.934
Immobilizzazioni finanziarie	46.399	320.489
Crediti	880.672	424.539
Depositi bancari e postali	1.028.808	1.543.005
Denaro e valori di cassa	362	2.380
Ratei e Risconti	940	2.301
Totale attività	2.334.953	2.671.797
PASSIVITA'		
Avanzi portati a nuovo	746.664	746.664
Fondi vincolati per progetti	1.100.517	1.018.090
Fondo trattamento di fine rapporto	42.864	102.905
Debiti v/banche	0	122.340
Debiti v/fornitori	595.438	430.861
Debiti v/istituti di previdenza	7.447	17.107
Debiti tributari	7.546	25.102
Altri debiti	26.388	100.585
Totale passività	2.526.864	2.563.654
• Avanzo/disavanzo	-191.911	108.143
Totale a pareggio	2.334.953	2.671.797
BILANCIO - RENDICONTO DI GESTIONE		
PROVENTI		
Proventi da raccolta fondi	4.350.942	3.055.246
Proventi diversi d'esercizio	316.564	616.250
Proventi straordinari	71.708	195.063
Proventi finanziari	10.065	6.850
Totale proventi	4.749.279	3.873.409
ONERI		
Attività di sostegno all'infanzia in difficoltà	3.991.285	2.762.746
Spese per attività di diffusione e sensibilizzazione	310.371	342.718
Costo del personale	276.469	343.173
Oneri di gestione	289.120	251.690
Ammortamenti, oneri vari	73.945	64.939
Totale oneri	4.941.190	3.765.266
• Avanzo d'esercizio per progetti a favore Villaggi SOS	-191.911	108.143
Totale a pareggio	4.749.279	3.873.409

39,78% 39,51%



COMPOSIZIONE DELLE ENTRATE 2008

- Contributo da sostenitori SOS
- Contributo Adozioni a Distanza
- Contributo aziende e grandi donatori privati
- Contributo sezioni comitati
- Lasciti e altri proventi
- Contributi da fondazioni e istituzioni

